

z obrad XXIII Sesji Nadzwyczajnej Rady Gminy Sławno w dniu 30 maja 2016r.

Sesja odbyła się w Sali konferencyjnej Urzędu Gminy Sławno.

Sesję rozpoczęto o godz. 14³⁰ a zakończono o 15⁰⁰.

Radni obecni:

1. Ludwika Bogdańska
2. Miłosław Borowski.
3. Anna Dereń
4. Jan Franas
5. Kinga Grzelakowska
6. Marta Hołowata
7. Magdalena Kiełdanowicz
8. Marzena Kwiatkowska – Dzik
9. Jerzy Piaseczny
10. Maciej Stanisławski
11. Marianna Szamiel
12. Agnieszka Szczepaniec
13. Zenon Szelağ
14. Władysław Więcek

Nieobecny Lechosław Szach

Lista obecności radnych stanowi załącznik do protokołu.

W Sesji uczestniczyli: Zastępca Wójta Artur Ciróg, Skarbnik R. Litwin, Sekretarz Gminy Marta Rosenkiwicz-Józwiak, Kierownik RO Agnieszka Gniewczyńska.

Przewodnicząca Rady Gminy M. Hołowata: na wniosek Wójta Gminy Sławno, który wpłynął do Biura Rady w dniu 24 maja 2016r., na podstawie § 20 ust. 3 ustawy z dnia 8 marca 1990 r. o samorządzie gminnym (Dz. U. z 2016 r. poz. 446 z późn. zm.). otwieram XXIII Nadzwyczajną Sesję Rady Gminy i witam wszystkich obecnych.

Następnie na podstawie listy obecności Radnych, stwierdzam wymagane kworum do przeprowadzenia obrad i podejmowania prawomocnych uchwał.

Porządek obrad:

1. Otwarcie Sesji.
2. Stwierdzenie kworum.
3. Przyjęcie porządku obrad.
4. Podjęcie uchwały w sprawie zmiany wieloletniej prognozy finansowej Gminy Sławno na lata 2016-2026.
5. Wolne wnioski.
6. Zamknięcie sesji.

Punkt 3

Radni jednogłośnie przyjęli porządek obrad.

Punkt 4

Podjęcie uchwały w sprawie zmiany wieloletniej prognozy finansowej Gminy Sławno na lata 2016-2026.

Wyjaśnień udzieliła Skarbnik R.Litwin: zmiana w załączniku nr 1 wielkość dochodu urealnia kwoty na zadania zleczone, środki które do nas trafiły. Zwiększa się w kwocie 5.044.903,16, środki są duże bo jest tu 500+, akcyza.

A.Ciróg: zmiana uchwały wynika z planowanego na 31 maja br. Podpisania umów o dofinansowanie ze środków unijnych projektów gminnych polegających na remoncie dróg w miejscowościach Janiewice i Noskowo. Aby umowy mogły zostać podpisane, samorząd gminy musi przedstawić dokumenty potwierdzające zabezpieczenie w budżecie środków finansowych na wkład własny.

Dyskusja Radnych.

W wyniku głosowania Radni jednogłośnie przyjęli **Uchwałę Nr XXIII/185/2016**.

Uchwała stanowi załącznik do protokołu.

Punkt 5

Radny Z. Szelaąg: byliśmy na szkoleniu wyjazdowym w Chojnicach, jestem pod wrażeniem jak tam jest pięknie. We wrześniu ma być rewizyta w naszej gminie.

Radna M.Szamiel: zapytała co z kanalizacją w Sławsku, kiedy będzie coś robione w tym kierunku.

Zastępca Wójta A. Ciróg: jak tylko ruszą nabory z PROW będziemy składać wniosek na tą inwestycję.

Punkt 6

Na zakończenie Przewodnicząca obrad dokonała podsumowania i zamknięcia obrad XXIII Nadzwyczajnej Sesji Rady Gminy Sławno.

Integralną częścią protokołu jest nagranie z sesji dołączone do protokołu.

Inspektor
Protokolant:
Us. Obsługi Biura Rady Gminy
Anna Czyż

PRZEWODNICZĄCA
Rady Gminy
Marta Holowata

Sławno, dnia 24 maja 2016 r.

RSSA.00026.2016

Pani
Marta Hołowata
Przewodnicząca Rady Gminy Sławno

W związku z koniecznością podjęcia uchwały w sprawie zmiany wieloletniej prognozy finansowej Gminy Sławno na lata 2016-2025 zwracam się z prośbą o zwołanie sesji Rady Gminy Sławno w trybie art. 20 ust. 3 ustawy z dnia 8 marca 1990 r. o samorządzie gminnym (Dz. U. z 2015 r. poz. 1515 z późn. zm.) na dzień 30 maja 2016 r.














Zmiana uchwały w trybie pilnym wynika z planowanego na 31 maja br. podpisania umów o dofinansowanie ze środków unijnych projektów gminnych polegających na remoncie dróg w miejscowościach Janiewice i Noskowo. Aby umowy mogły zostać podpisane, samorząd gminny musi przedstawić dokumenty potwierdzające zabezpieczenie w budżecie środków finansowych na wkład własny.

Wójt

Ryszard Stachowiak

Lista obecności

Radnych na XXIII Nadzwyczajnej Sesji Rady Gminy Sławno w dniu 30 maja 2016
r.

l.p.	Imię i nazwisko	Podpis
1	Marta Hołowata	
2	Kinga Grzelakowska	
3	Magdalena Kiełdanowicz	
4	Władysław Więcek	
5	Marzena Kwiatkowska-Dzik	
6	Marianna Szamiel	
7	Jerzy Piaseczny	
8	Jan Franas	
9	Lechosław Szach	
10	Anna Dereń	
11	Agnieszka Szczepaniec	
12	Miłosław Borowski	
13	Ludwika Bogdańska	
14	Zenon Szelağ	
15	Maciej Stanisławski	

**UCHWAŁA NR XXIII/185/2016
RADY GMINY SŁAWNO**

z dnia 30 maja 2016 r.

w sprawie zmiany wieloletniej prognozy finansowej Gminy Sławno na lata 2016-2026

Na podstawie art. 229 i art. 231 ustawy z dnia 27 sierpnia 2009 r. o finansach publicznych (Dz. U. z 2013 r. poz. 885, 938, 1646, z 2014 r. poz. 379, 911, 1146, 1626, 1877, z 2015 r. poz. 238, 532, 1045, 1117, 1130, 1189, 1190, 1269, 1358, 1513, 1830, 1854, 1890, 2150, z 2016 r. poz. 195)

Rada Gminy Sławno uchwala, co następuje:

§ 1. Dokonuje się zmian w załączniku Nr 1 do Uchwały Nr XVII/146/2015 Rady Gminy Sławno z dnia 30 grudnia 2015 r. w sprawie uchwalenia wieloletniej prognozy finansowej Gminy Sławno na lata 2016-2026, który po dokonanych zmianach otrzymuje brzmienie jak w załączniku Nr 1 do niniejszej uchwały.

§ 2. Dokonuje się zmian w załączniku Nr 3 do Uchwały Nr XVII/146/2015 Rady Gminy Sławno z dnia 30 grudnia 2015 r. w sprawie uchwalenia wieloletniej prognozy finansowej Gminy Sławno na lata 2016-2026, który po dokonanych zmianach otrzymuje brzmienie jak w załączniku Nr 2 do niniejszej uchwały.

§ 3. Wykonanie uchwały powierza się Wójtowi Gminy Sławno.

§ 4. Uchwała wchodzi w życie z dniem podjęcia.

Przewodnicząca Rady Gminy
Sławno


Marta Holowata

Wieloletnia Prognoza Finansowa

1)

Załącznik Nr 1 do Uchwały Nr XXIII/185/2016

Rady Gminy Sławno

z dnia 30 maja 2016 r.

Wyszczególnienie	Dochody ogółem ^x	z tego:										
		Dochody bieżące ^x	w tym:							Dochody majątkowe ^x	w tym:	
			dochody z tytułu udziału we wpływach z podatku dochodowego od osób fizycznych	dochody z tytułu udziału we wpływach z podatku dochodowego od osób prawnych	podatki i opłaty ³⁾	w tym:		z subwencji ogólnej	z tytułu dotacji i środków przeznaczonych na cele bieżące		ze sprzedaży majątku ^z	z tytułu dotacji oraz środków przeznaczonych na inwestycje
						z podatku od nieruchomości						
Lp	1	1.1	1.1.1	1.1.2	1.1.3	1.1.3.1	1.1.4	1.1.5	1.2	1.2.1	1.2.2	
Formuła	[1.1]+[1.2]											
2016	34 770 766,34	32 643 281,34	2 986 379,00	130 000,00	7 177 728,00	3 744 000,00	11 405 104,00	8 968 202,34	2 127 485,00	285 000,00	1 842 485,00	
2017	32 001 405,00	28 467 753,00	2 900 000,00	120 000,00	7 388 000,00	4 392 000,00	11 115 000,00	5 108 948,00	3 533 652,00	500 000,00	3 233 652,00	
2018	27 904 354,00	26 542 929,00	2 715 000,00	20 000,00	6 298 000,00	3 886 975,00	11 185 000,00	4 590 000,00	1 361 425,00	300 000,00	1 061 425,00	
2019	25 960 000,00	25 860 000,00	2 415 000,00	20 000,00	6 300 000,00	3 605 000,00	11 190 000,00	4 595 000,00	100 000,00	100 000,00	0,00	
2020	26 450 000,00	26 350 000,00	2 415 000,00	20 000,00	6 312 000,00	3 610 000,00	11 180 000,00	4 600 000,00	100 000,00	100 000,00	0,00	
2021	26 250 000,00	26 150 000,00	2 415 000,00	20 000,00	6 305 000,00	3 615 000,00	11 189 000,00	4 605 000,00	100 000,00	100 000,00	0,00	
2022	26 650 000,00	26 550 000,00	2 417 000,00	20 000,00	6 314 000,00	3 622 000,00	11 200 000,00	4 610 000,00	100 000,00	100 000,00	0,00	
2023	26 870 000,00	26 750 000,00	2 417 000,00	20 000,00	6 317 000,00	3 627 000,00	11 200 000,00	4 615 000,00	120 000,00	120 000,00	0,00	
2024	27 010 000,00	26 890 000,00	2 417 000,00	60 000,00	6 320 000,00	3 650 000,00	11 200 000,00	4 617 000,00	120 000,00	120 000,00	0,00	
2025	26 930 000,00	26 830 000,00	2 480 000,00	50 000,00	6 400 000,00	3 400 000,00	11 200 000,00	4 550 000,00	100 000,00	100 000,00	0,00	
2026	27 100 000,00	27 000 000,00	2 500 000,00	50 000,00	6 450 000,00	3 420 000,00	11 250 000,00	4 550 000,00	100 000,00	100 000,00	0,00	

1) Wzór może być stosowany także w układzie pionowym, w którym poszczególne pozycje są przedstawione w kolumnach, a lata w wierszach.

2) Zgodnie z art. 227 ustawy z dnia 27 sierpnia 2009 r. o finansach publicznych (Dz. U. z 2013 r. poz. 885 z póź. zm.) zwanej dalej „ustawą”, wieloletnia prognoza finansowa obejmuje okres roku budżetowego oraz co najmniej trzech kolejnych lat. W sytuacji dłuższego okresu prognozowania finansowego wzór stosuje się także dla lat wykraczających poza minimalny (4 letni) okres prognozy, wynikający z art. 227 ustawy.

3) W pozycji wykazuje się kwoty wszystkich podatków i opłat pobieranych przez jednostki samorządu terytorialnego, a nie tylko podatków i opłat lokalnych.

Wyszczególnienie	Wydatki ogółem ^x	z tego:								Wydatki majątkowe ^x
		Wydatki bieżące ^x	w tym:							
			z tytułu poręczeń i gwarancji ^x	w tym:		wydatki na obsługę długu ^x	w tym:			
				gwarancje i poręczenia podlegające wyłączeniu z limitu spłaty zobowiązań, o którym mowa w art. 243 ustawy ^x	na spłatę przejętych zobowiązań samodzielnego publicznego zakładu opieki zdrowotnej przekształconego na zasadach określonych w przepisach o działalności leczniczej, w wysokości w jakiej nie podlegają sfinansowaniu dołacją z budżetu państwa ⁴⁾		odsetki i dyskonto określone w art. 243 ust. 1 ustawy ^x	w tym:		
					odsetki i dyskonto podlegające wyłączeniu z limitu spłaty zobowiązań, o którym mowa w art. 243 ustawy, w terminie nie dłuższym niż 90 dni po zakończeniu programu, projektu lub zadania i otrzymaniu refundacji z tych środków (bez odsetek i dyskonta od zobowiązań na wkład krajowy) ^x	odsetki i dyskonto podlegające wyłączeniu z limitu spłaty zobowiązań, o którym mowa w art. 243 ustawy, z tytułu zobowiązań zaciągniętych na wkład krajowy ^x				
Lp	2	2.1	2.1.1	2.1.1.1	2.1.2	2.1.3	2.1.3.1	2.1.3.1.1	2.1.3.1.2	2.2
Formuła	[2.1] + [2.2]									
2016	38 617 766,34	29 286 105,93	0,00	0,00	0,00	260 000,00	260 000,00	0,00	0,00	9 331 660,41
2017	30 717 385,00	21 954 785,00	0,00	0,00	0,00	300 000,00	300 000,00	0,00	0,00	8 762 600,00
2018	26 640 334,00	23 492 934,00	0,00	0,00	0,00	250 000,00	250 000,00	0,00	0,00	3 147 400,00
2019	24 905 980,00	23 724 785,00	0,00	0,00	x	215 000,00	215 000,00	0,00	0,00	1 181 195,00
2020	25 395 980,00	23 961 785,00	0,00	0,00	x	205 000,00	205 000,00	0,00	0,00	1 434 195,00
2021	25 212 588,22	24 226 393,22	0,00	0,00	x	200 000,00	200 000,00	0,00	0,00	986 195,00
2022	25 660 744,00	24 471 549,00	0,00	0,00	x	200 000,00	200 000,00	0,00	0,00	1 189 195,00
2023	25 880 944,00	24 621 176,00	0,00	0,00	x	180 000,00	180 000,00	0,00	0,00	1 259 768,00
2024	26 277 149,00	24 867 149,00	0,00	0,00	x	145 000,00	145 000,00	0,00	0,00	1 410 000,00
2025	26 580 000,00	24 950 000,00	0,00	0,00	x	100 000,00	100 000,00	0,00	0,00	1 630 000,00
2026	26 750 000,00	24 750 000,00	0,00	0,00	x	80 000,00	80 000,00	0,00	0,00	2 000 000,00

4) W pozycji wykazuje się kwoty dla lat budżetowych 2013-2018.

Wyszczególnienie	Wynik budżetu ^x	Przychody budżetu ^x	z tego:							
			Nadwyżka budżetowa z lat ubiegłych	w tym:	Wolne środki, o których mowa w art. 217 ust.2 pkt 6 ustawy	w tym:	Kredyty, pożyczki, emisja papierów wartościowych ^x	w tym:	Inne przychody niezwiązane z zaciągnięciem długu ⁵⁾ ^x	w tym:
				na pokrycie deficytu ^x budżetu		na pokrycie deficytu ^x budżetu		na pokrycie deficytu ^x budżetu		na pokrycie deficytu ^x budżetu
Lp	3	4	4.1	4.1.1	4.2	4.2.1	4.3	4.3.1	4.4	4.4.1
Formuła	[1] -[2]	[4.1] + [4.2] + [4.3] + [4.4]								
2016	-3 847 000,00	4 764 829,00	0,00	0,00	909 044,22	909 044,22	3 855 784,78	2 937 955,78	0,00	0,00
2017	1 284 020,00	0,00	0,00	0,00	0,00	0,00	0,00	0,00	0,00	0,00
2018	1 264 020,00	0,00	0,00	0,00	0,00	0,00	0,00	0,00	0,00	0,00
2019	1 054 020,00	0,00	0,00	0,00	0,00	0,00	0,00	0,00	0,00	0,00
2020	1 054 020,00	0,00	0,00	0,00	0,00	0,00	0,00	0,00	0,00	0,00
2021	1 037 411,78	0,00	0,00	0,00	0,00	0,00	0,00	0,00	0,00	0,00
2022	989 256,00	0,00	0,00	0,00	0,00	0,00	0,00	0,00	0,00	0,00
2023	989 056,00	0,00	0,00	0,00	0,00	0,00	0,00	0,00	0,00	0,00
2024	732 851,00	0,00	0,00	0,00	0,00	0,00	0,00	0,00	0,00	0,00
2025	350 000,00	0,00	0,00	0,00	0,00	0,00	0,00	0,00	0,00	0,00
2026	350 000,00	0,00	0,00	0,00	0,00	0,00	0,00	0,00	0,00	0,00

5) W pozycji wykazuje się w szczególności kwoty przychodów z tytułu prywatyzacji majątku oraz spłaty pożyczek udzielonych ze środków jednostki.

Wyszczególnienie	Rozchody budżetu ^x	z tego:					Inne rozchody niezwiązane ze spłatą długu
		Spłaty rat kapitałowych kredytów i pożyczek oraz wykup papierów wartościowych ^x	w tym:				
			z tego:				
			w tym łączna kwota przypadających na dany rok kwot wyłączeń z limitu spłaty zobowiązań, o którym mowa w art. 243 ustawy	kwota przypadających na dany rok kwot wyłączeń określonych w art. 243 ust. 3 ustawy ^x	kwota przypadających na dany rok kwot wyłączeń określonych w art. 243 ust. 3a ustawy ^x		
Lp	5	5.1	5.1.1	5.1.1.1	5.1.1.2	5.1.1.3	5.2
Formuła	[5.1] + [5.2]		[5.1.1.1] + [5.1.1.2] + [5.1.1.3]				
2016	917 829,00	917 829,00	0,00	0,00	0,00	0,00	0,00
2017	1 284 020,00	1 284 020,00	0,00	0,00	0,00	0,00	0,00
2018	1 264 020,00	1 264 020,00	0,00	0,00	0,00	0,00	0,00
2019	1 054 020,00	1 054 020,00	0,00	0,00	0,00	0,00	0,00
2020	1 054 020,00	1 054 020,00	0,00	0,00	0,00	0,00	0,00
2021	1 037 411,78	1 037 411,78	0,00	0,00	0,00	0,00	0,00
2022	989 256,00	989 256,00	0,00	0,00	0,00	0,00	0,00
2023	989 056,00	989 056,00	0,00	0,00	0,00	0,00	0,00
2024	732 851,00	732 851,00	0,00	0,00	0,00	0,00	0,00
2025	350 000,00	350 000,00	0,00	0,00	0,00	0,00	0,00
2026	350 000,00	350 000,00	0,00	0,00	0,00	0,00	0,00

6) W pozycji wykazuje się w szczególności wyłączenia wynikające z art. 36 ustawy z dnia 7 grudnia 2012 r. o zmianie niektórych ustaw w związku z realizacją ustawy budżetowej (Dz.U. poz. 1456 oraz z 2013 r. poz. 1199) oraz kwoty wykupu obligacji przychodowych.

Wyszczególnienie	Kwota długu ^x	Kwota zobowiązań wynikających z przejęcia przez jednostkę samorządu terytorialnego zobowiązań po likwidowanych i przekształcanych jednostkach zaliczanych do sektora finansów publicznych	Relacja zrównoważenia wydatków bieżących, o której mowa w art. 242 ustawy	
			Różnica między dochodami bieżącymi a wydatkami bieżącymi	Różnica między dochodami bieżącymi, skorygowanymi o środki ⁷⁾ a wydatkami bieżącymi, pomniejszonymi o wydatki ⁸⁾
Lp	6	7	8.1	8.2
Formuła			[1.1] - [2.1]	[1.1] + [4.1] + [4.2] - [2.1] - [2.1.2]
2016	9 104 654,78	0,00	3 357 175,41	4 266 219,63
2017	7 820 634,78	0,00	6 512 968,00	6 512 968,00
2018	6 556 614,78	0,00	3 049 995,00	3 049 995,00
2019	5 502 594,78	0,00	2 135 215,00	2 135 215,00
2020	4 448 574,78	0,00	2 388 215,00	2 388 215,00
2021	3 411 163,00	0,00	1 923 606,78	1 923 606,78
2022	2 421 907,00	0,00	2 078 451,00	2 078 451,00
2023	1 432 851,00	0,00	2 128 824,00	2 128 824,00
2024	700 000,00	0,00	2 022 851,00	2 022 851,00
2025	350 000,00	0,00	1 880 000,00	1 880 000,00
2026	0,00	0,00	2 250 000,00	2 250 000,00

7) Skorygowanie o środki określone w przepisach dotyczących w szczególności powiększenia o nadwyżkę budżetową z lat ubiegłych, zgodnie z art. 242 ustawy.

8) Pomniejszenie wydatków bieżących, zgodnie z art. 36 ust. 1 pkt 1 ustawy z dnia 7 grudnia 2012 r. o zmianie niektórych ustaw w związku z realizacją ustawy budżetowej, dotyczy lat 2013-2015.

Wyszczególnienie	Wskaźnik spłaty zobowiązań									
	Wskaźnik planowanej łącznej kwoty spłaty zobowiązań, o której mowa w art. 243 ust. 1 ustawy do dochodów, bez uwzględnienia zobowiązań związku współtworzonego przez jednostkę samorządu terytorialnego i bez uwzględnienia ustawowych wyłączeń przypadających na dany rok.	Wskaźnik planowanej łącznej kwoty spłaty zobowiązań, o której mowa w art. 243 ust. 1 ustawy do dochodów, bez uwzględnienia zobowiązań związku współtworzonego przez jednostkę samorządu terytorialnego, po uwzględnieniu ustawowych wyłączeń przypadających na dany rok	Kwota zobowiązań związku współtworzonego przez jednostkę samorządu terytorialnego przypadających do spłaty w danym roku budżetowym, podlegająca doliczeniu zgodnie z art. 244 ustawy	Wskaźnik planowanej łącznej kwoty spłaty zobowiązań, o której mowa w art. 243 ust. 1 ustawy do dochodów, po uwzględnieniu zobowiązań związku współtworzonego przez jednostkę samorządu terytorialnego oraz po uwzględnieniu ustawowych wyłączeń przypadających na dany rok	Wskaźnik dochodów powiększonych o dochody ze sprzedaży majątku oraz pomniejszonych o wydatki bieżące, do dochodów budżetu, ustalonej dla danego roku (wskaźnik \times jednoroczny)	Dopuszczalny wskaźnik spłaty zobowiązań określony w art. 243 ustawy, po uwzględnieniu ustawowych wyłączeń, obliczony w oparciu o plan 3 kwartału roku poprzedzającego pierwszy rok prognozy (wskaźnik ustalony w oparciu o średnią arytmetyczną z 3 x poprzednich lat)	Dopuszczalny wskaźnik spłaty zobowiązań określony w art. 243 ustawy, po uwzględnieniu ustawowych wyłączeń, obliczony w oparciu o wykonanie roku poprzedzającego pierwszy rok prognozy (wskaźnik ustalony w oparciu o średnią arytmetyczną z 3 x poprzednich lat)	Informacja o spełnieniu wskaźnika spłaty zobowiązań określonego w art. 243 ustawy, po uwzględnieniu zobowiązań związku współtworzonego przez jednostkę samorządu terytorialnego oraz po uwzględnieniu ustawowych wyłączeń, obliczonego w oparciu o plan 3 kwartałów roku poprzedzającego rok budżetowy	Informacja o spełnieniu wskaźnika spłaty zobowiązań określonego w art. 243 ustawy, po uwzględnieniu zobowiązań związku współtworzonego przez jednostkę samorządu terytorialnego oraz po uwzględnieniu ustawowych wyłączeń, obliczonego w oparciu o wykonanie roku poprzedzającego rok budżetowy	
Lp	9.1	9.2	9.3	9.4	9.5	9.6	9.6.1	9.7	9.7.1	
Formuła	$\frac{[(2.1.1.) + [2.1.3.1)] + [5.1)]}{[1]}$	$\frac{[(2.1.1.) - (2.1.1.1)] + [(2.1.3.1.) - (2.1.3.1.1)] + [(2.1.3.1.2)] + [(5.1.) - (5.1.1)]}{[(1) - (15.1.1)]}$		$\frac{[(2.1.1.) + (2.1.1.1)] + [(2.1.3.1.) - (2.1.3.1.1)] + [(2.1.3.1.2)] + [(5.1.) - (5.1.1)]}{[(1) - (15.1.1)]}$	$\frac{[(1) - [(15.1.1)] + [(1.2.1) - (2.1)] + [(2.1.2)] + [(15.2)] + [(1) - (15.1.1)]]}{[(1) - (15.1.1)]}$	średnia z trzech poprzednich lat [9.5]	średnia z trzech poprzednich lat [9.5]	[9.6] – [9.4]	[9.6.1] – [9.4]	
2016	3,39%	3,39%	0,00	3,39%	10,47%	11,15%	13,09%	TAK	TAK	
2017	4,95%	4,95%	0,00	4,95%	21,91%	10,88%	12,82%	TAK	TAK	
2018	5,43%	5,43%	0,00	5,43%	12,01%	13,30%	15,24%	TAK	TAK	
2019	4,89%	4,89%	0,00	4,89%	8,61%	14,80%	14,80%	TAK	TAK	
2020	4,76%	4,76%	0,00	4,76%	9,41%	14,18%	14,18%	TAK	TAK	
2021	4,71%	4,71%	0,00	4,71%	7,71%	10,01%	10,01%	TAK	TAK	
2022	4,46%	4,46%	0,00	4,46%	8,17%	8,58%	8,58%	TAK	TAK	
2023	4,35%	4,35%	0,00	4,35%	8,37%	8,43%	8,43%	TAK	TAK	
2024	3,25%	3,25%	0,00	3,25%	7,93%	8,08%	8,08%	TAK	TAK	
2025	1,67%	1,67%	0,00	1,67%	7,35%	8,16%	8,16%	TAK	TAK	
2026	1,59%	1,59%	0,00	1,59%	8,67%	7,88%	7,88%	TAK	TAK	

9) W pozycji wykazuje się w szczególności wyłączenia wynikające z art. 36 ustawy z dnia 7 grudnia 2012 r. o zmianie niektórych ustaw w związku z realizacją ustawy budżetowej oraz wyłączenia związane z emisją obligacji pochodowych. Identyczne wyłączenia dotyczą pozycji 9.6.1.

Wyszczególnienie	Przeznaczenie prognozowanej nadwyżki budżetowej ¹⁰⁾	Informacje uzupełniające o wybranych rodzajach wydatków budżetowych										
		w tym na:		z tego:						Wydatki inwestycyjne kontynuowane ¹²⁾	Nowe wydatki inwestycyjne ¹³⁾	Wydatki majątkowe w formie dotacji
		Splaty kredytów, pożyczek i wykup papierów wartościowych	Wydatki bieżące na wynagrodzenia i składki od nich naliczane	Wydatki związane z funkcjonowaniem organów jednostki samorządu terytorialnego ¹¹⁾	Wydatki objęte limitem, o którym mowa w art. 226 ust. 3 pkt 4 ustawy	bieżące	majątkowe	11.4	11.5			
Lp	10	10.1	11.1	11.2	11.3	11.3.1	11.3.2	11.4	11.5	11.6		
Formuła					[11.3.1] + [11.3.2]							
2016	0,00	0,00	11 550 800,00	3 486 474,00	5 051 660,00	0,00	5 051 660,00	5 652 000,00	1 478 000,00	2 200 000,00		
2017	1 284 020,00	1 284 020,00	11 150 000,00	2 890 000,00	8 562 600,00	0,00	8 562 600,00	5 600 000,00	0,00	0,00		
2018	1 264 020,00	1 264 020,00	11 200 000,00	2 900 000,00	1 848 400,00	0,00	1 848 400,00	0,00	0,00	0,00		
2019	1 054 020,00	1 054 020,00	11 400 000,00	3 000 000,00	115 000,00	0,00	115 000,00	0,00	0,00	0,00		
2020	1 054 020,00	1 054 020,00	11 450 000,00	3 050 000,00	74 300,00	0,00	74 300,00	0,00	0,00	0,00		
2021	1 037 411,78	1 037 411,78	11 500 000,00	3 100 000,00	21 400,00	0,00	21 400,00	0,00	0,00	0,00		
2022	989 256,00	989 256,00	11 550 000,00	3 150 000,00	0,00	0,00	0,00	0,00	0,00	0,00		
2023	989 056,00	989 056,00	11 600 000,00	3 200 000,00	0,00	0,00	0,00	0,00	0,00	0,00		
2024	732 851,00	732 851,00	11 650 000,00	3 220 000,00	0,00	0,00	0,00	0,00	0,00	0,00		
2025	350 000,00	350 000,00	11 650 000,00	3 250 000,00	0,00	0,00	0,00	0,00	0,00	0,00		
2026	350 000,00	350 000,00	11 650 000,00	3 250 000,00	0,00	0,00	0,00	0,00	0,00	0,00		

10) Przeznaczenie nadwyżki budżetowej, inne niż splaty kredytów, pożyczek i wykup papierów wartościowych, wymaga określenia w objaśnieniach do wieloletniej prognozy finansowej.

11) W pozycji wykazuje się kwoty wydatków w ramach zadań własnych klasyfikowanych w dziale 750- Administracja publiczna w rozdziałach właściwych dla organów i urzędów jednostki samorządu terytorialnego (rozdziały od 75017 do 75023).

12) W pozycji wykazuje się wartość inwestycji rozpoczętych co najmniej w poprzednim roku budżetowym, którego dotyczy kolumna.

13) W pozycji wykazuje się wartość nowych inwestycji, które planuje się rozpocząć w roku, którego dotyczy kolumna.

Wyszczególnienie	Finansowanie programów, projektów lub zadań realizowanych z udziałem środków, o których mowa w art. 5 ust. 1 pkt 2 i 3 ustawy								
	Dochody bieżące na programy, projekty lub zadania finansowane z udziałem środków, o których mowa w art. 5 ust. 1 pkt 2 i 3 ustawy	w tym:		Dochody majątkowe na programy, projekty lub zadania finansowane z udziałem środków, o których mowa w art. 5 ust. 1 pkt 2 i 3 ustawy	w tym:		Wydatki bieżące na programy, projekty lub zadania finansowane z udziałem środków, o których mowa w art. 5 ust. 1 pkt 2 i 3 ustawy	w tym:	
		środki określone w art. 5 ust. 1 pkt 2 ustawy	w tym:		środki określone w art. 5 ust. 1 pkt 2 ustawy	w tym:		finansowane środkami określonymi w art. 5 ust. 1 pkt 2 ustawy	Wydatki bieżące na realizację programu, projektu lub zadania wynikające wyłącznie z zawartych umów z podmiotem dysponującym środkami, o których mowa w art. 5 ust. 1 pkt 2 ustawy
			środki określone w art. 5 ust. 1 pkt 2 ustawy wynikające wyłącznie z zawartych umów na realizację programu, projektu lub zadania ¹⁴⁾			środki określone w art. 5 ust. 1 pkt 2 ustawy wynikające wyłącznie z zawartych umów na realizację programu, projektu lub zadania			
Lp	12.1	12.1.1	12.1.1.1	12.2	12.2.1	12.2.1.1	12.3	12.3.1	12.3.2
Formuła									
2016	0,00	0,00	0,00	421 700,00	421 700,00	0,00	0,00	0,00	0,00
2017	0,00	0,00	0,00	0,00	0,00	0,00	0,00	0,00	0,00
2018	0,00	0,00	0,00	0,00	0,00	0,00	0,00	0,00	0,00
2019	0,00	0,00	0,00	0,00	0,00	0,00	0,00	0,00	0,00
2020	0,00	0,00	0,00	0,00	0,00	0,00	0,00	0,00	0,00
2021	0,00	0,00	0,00	0,00	0,00	0,00	0,00	0,00	0,00
2022	0,00	0,00	0,00	0,00	0,00	0,00	0,00	0,00	0,00
2023	0,00	0,00	0,00	0,00	0,00	0,00	0,00	0,00	0,00
2024	0,00	0,00	0,00	0,00	0,00	0,00	0,00	0,00	0,00
2025	0,00	0,00	0,00	0,00	0,00	0,00	0,00	0,00	0,00
2026	0,00	0,00	0,00	0,00	0,00	0,00	0,00	0,00	0,00

14) W pozycji 12.1.1.1, 12.2.1.1, 12.3.2, 12.4.2., 12.5.1, 12.6.1, 12.7.1 oraz 12.8.1. wykazuje się wyłącznie kwoty wynikające z umów na realizację programu, projektu lub zadania zawartych na dzień uchwalenia prognozy, a nieplanowanych do zawarcia w okresie prognozy.

Wyszczególnienie	Wydatki majątkowe na programy, projekty lub zadania finansowane z udziałem środków, o których mowa w art. 5 ust. 1 pkt 2 i 3 ustawy	w tym:		Wydatki majątkowe na realizację programu, projektu lub zadania wynikające wyłącznie z zawartych umów z podmiotem dysponującym środkami, o których mowa w art. 5 ust. 1 pkt 2 ustawy	Wydatki na wkład krajowy w związku z umową na realizację programu, projektu lub zadania finansowanego z udziałem środków, o których mowa w art. 5 ust. 1 pkt 2 ustawy bez względu na stopień finansowania tymi środkami	w tym:		Wydatki na wkład krajowy w związku z zawartą po dniu 1 stycznia 2013 r. umową na realizację programu, projektu lub zadania finansowanego w co najmniej 60% środkami, o których mowa w art. 5 ust. 1 pkt 2 ustawy ¹⁵⁾	w tym:		Przychody z tytułu kredytów, pożyczek, emisji papierów wartościowych powstające w związku z umową na realizację programu, projektu lub zadania finansowanego z udziałem środków, o których mowa w art. 5 ust. 1 pkt 2 ustawy bez względu na stopień finansowania tymi środkami	w tym:	
		finansowane środkami określonymi w art. 5 ust. 1 pkt 2 ustawy				w związku z już zawartą umową na realizację programu, projektu lub zadania			w związku z już zawartą umową na realizację programu, projektu lub zadania			w związku z już zawartą umową na realizację programu, projektu lub zadania	
Lp	12.4	12.4.1	12.4.2	12.5	12.5.1	12.6	12.6.1	12.7	12.7.1				
Formuła													
2016	0,00	0,00	0,00	0,00	0,00	0,00	0,00	0,00	0,00	0,00	0,00	0,00	
2017	0,00	0,00	0,00	0,00	0,00	0,00	0,00	0,00	0,00	0,00	0,00	0,00	
2018	0,00	0,00	0,00	0,00	0,00	0,00	0,00	0,00	0,00	0,00	0,00	0,00	
2019	0,00	0,00	0,00	0,00	0,00	0,00	0,00	0,00	0,00	0,00	0,00	0,00	
2020	0,00	0,00	0,00	0,00	0,00	0,00	0,00	0,00	0,00	0,00	0,00	0,00	
2021	0,00	0,00	0,00	0,00	0,00	0,00	0,00	0,00	0,00	0,00	0,00	0,00	
2022	0,00	0,00	0,00	0,00	0,00	0,00	0,00	0,00	0,00	0,00	0,00	0,00	
2023	0,00	0,00	0,00	0,00	0,00	0,00	0,00	0,00	0,00	0,00	0,00	0,00	
2024	0,00	0,00	0,00	0,00	0,00	0,00	0,00	0,00	0,00	0,00	0,00	0,00	
2025	0,00	0,00	0,00	0,00	0,00	0,00	0,00	0,00	0,00	0,00	0,00	0,00	
2026	0,00	0,00	0,00	0,00	0,00	0,00	0,00	0,00	0,00	0,00	0,00	0,00	

15) Przez program, projekt lub zadanie finansowane w co najmniej 60% środkami, o których mowa w art. 5 ust. 1 pkt 2 ustawy, należy rozumieć także taki program, projekt lub zadanie przynoszące dochód, dla których poziom finansowania ze środków, o których mowa w art. 5 ust. 1 pkt 2 ustawy, ustala się po odliczeniu zdyskontowanego dochodu obliczanego zgodnie z przepisami Unii Europejskiej dotyczącymi takiego programu, projektu lub zadania.

Wyszczególnienie	Kwoty dotyczące przejęcia i spłaty zobowiązań po samodzielnych publicznych zakładach opieki zdrowotnej oraz pokrycia ujemnego wyniku								
	Przychody z tytułu kredytów, pożyczek, emisji papierów wartościowych powstające w związku z zawartą po dniu 1 stycznia 2013 r. umową na realizację programu, projektu lub zadania finansowanego w co najmniej 60% środkami, o których mowa w art. 5 ust. 1 pkt 2 ustawy	w tym: w związku z już zawartą umową na realizację programu, projektu lub zadania	Kwota zobowiązań wynikających z przejęcia przez jednostkę samorządu terytorialnego zobowiązań po likwidowanych i przekształcanych samodzielnych zakładach opieki zdrowotnej	Dochody budżetowe z tytułu dotacji celowej z budżetu państwa, o której mowa w art. 196 ustawy z dnia 15 kwietnia 2011 r. o działalności leczniczej (Dz. U. z 2013 r. poz. 217, z późn. zm.)	Wysokość zobowiązań podlegających umorzeniu, o którym mowa w art. 190 ustawy o działalności leczniczej	Wydatki na spłatę przejętych zobowiązań samodzielnego publicznego zakładu opieki zdrowotnej przekształconego na zasadach określonych w przepisach o działalności leczniczej	Wydatki na spłatę przejętych zobowiązań samodzielnego publicznego zakładu opieki zdrowotnej likwidowanego na zasadach określonych w przepisach o działalności leczniczej	Wydatki na spłatę zobowiązań samodzielnego publicznego zakładu opieki zdrowotnej przejętych do końca 2011 r. na podstawie przepisów o zakładach opieki zdrowotnej	Wydatki bieżące na pokrycie ujemnego wyniku finansowego samodzielnego publicznego zakładu opieki zdrowotnej
Lp	12.8	12.8.1	13.1	13.2	13.3	13.4	13.5	13.6	13.7
Formuła									
2016	0,00	0,00	0,00	0,00	0,00	0,00	0,00	0,00	0,00
2017	0,00	0,00	0,00	0,00	0,00	0,00	0,00	0,00	0,00
2018	0,00	0,00	0,00	0,00	0,00	0,00	0,00	0,00	0,00
2019	0,00	0,00	0,00	0,00	0,00	0,00	0,00	0,00	0,00
2020	0,00	0,00	0,00	0,00	0,00	0,00	0,00	0,00	0,00
2021	0,00	0,00	0,00	0,00	0,00	0,00	0,00	0,00	0,00
2022	0,00	0,00	0,00	0,00	0,00	0,00	0,00	0,00	0,00
2023	0,00	0,00	0,00	0,00	0,00	0,00	0,00	0,00	0,00
2024	0,00	0,00	0,00	0,00	0,00	0,00	0,00	0,00	0,00
2025	0,00	0,00	0,00	0,00	0,00	0,00	0,00	0,00	0,00
2026	0,00	0,00	0,00	0,00	0,00	0,00	0,00	0,00	0,00

Wyszczególnienie	Dane uzupełniające o dług i jego spłacie						
	Spłaty rat kapitałowych oraz wykup papierów wartościowych, o których mowa w pkt. 5.1., wynikające wyłącznie z tytułu zobowiązań już zaciągniętych ^x	Kwota długu, którego planowana spłata dokona się z wydatków budżetu ^x	Wydatki zmniejszające dług ^x	w tym:			Wynik operacji niekasowych wpływających na kwotę długu (m.in. umorzenia, różnice kursowe) ^x
				spłata zobowiązań wymagalnych z lat poprzednich, innych niż w poz. 14.3.3 ^x	związane z umowami zaliczanymi do tytułów dłużnych wliczanych do państwowego długu publicznego	wypłaty z tytułu wymagalnych poręczeń i gwarancji ^x	
Lp	14.1	14.2	14.3	14.3.1	14.3.2	14.3.3	14.4
Formuła							
2016	869 256,00	0,00	0,00	0,00	0,00	0,00	0,00
2017	869 256,00	0,00	0,00	0,00	0,00	0,00	0,00
2018	849 256,00	0,00	0,00	0,00	0,00	0,00	0,00
2019	639 256,00	0,00	0,00	0,00	0,00	0,00	0,00
2020	639 256,00	0,00	0,00	0,00	0,00	0,00	0,00
2021	639 256,00	0,00	0,00	0,00	0,00	0,00	0,00
2022	639 256,00	0,00	0,00	0,00	0,00	0,00	0,00
2023	639 056,00	0,00	0,00	0,00	0,00	0,00	0,00
2024	382 851,00	0,00	0,00	0,00	0,00	0,00	0,00
2025	0,00	0,00	0,00	0,00	0,00	0,00	0,00
2026	0,00	0,00	0,00	0,00	0,00	0,00	0,00

* Informacja o spełnieniu wskaźnika spłaty zobowiązań określonego w art. 243 ustawy po uwzględnieniu zobowiązań związku współtworzonego przez jednostkę samorządu terytorialnego, oraz po uwzględnieniu ustawowych wyłączeń zostanie automatycznie wygenerowana przez aplikację wskazaną przez Ministra Finansów, o której mowa w § 4 ust. 1 rozporządzenia Ministra Finansów z dnia 10 stycznia 2013 r. w sprawie wieloletniej prognozy finansowej jednostki samorządu terytorialnego (Dz U poz 86, z późn zm). Automatyczne wyliczenia danych na podstawie wartości historycznych i prognozowanych przez jednostkę samorządu terytorialnego dotyczą w szczególności także poz. 9.6.-9.6.1 i pozycji z sekcji nr 16.

** Należy wskazać jedną z następujących podstaw prawnych: art. 240a ust. 4 / art. 240a ust. 8 / art. 240b ustawy określającą procedurę jaką objęta jest jednostka samorządu terytorialnego.

x - pozycje oznaczone symbolem „x” sporządza się na okres, na który zaciągnięto oraz planuje się zaciągnąć zobowiązania dłużne (prognoza kwoty długu). Okres ten nie podlega wydłużeniu w sytuacji planowania wydatków z tytułu niewymagalnych poręczeń i gwarancji. W przypadku planowania wydatków z tytułu niewymagalnych poręczeń i gwarancji w okresie dłuższym niż okres, na który zaciągnięto oraz planuje się zaciągnąć zobowiązania dłużne, informację o wydatkach z tytułu niewymagalnych poręczeń i gwarancji, wykraczających poza wspomniany okres, należy zamieścić w objaśnieniach do wieloletniej prognozy finansowej. W przypadku, gdy kwoty wydatków wynikające z limitów wydatków na przedsięwzięcia wykraczają poza okres prognozy kwoty długu to pozycje oznaczone symbolem „x” sporządza się do ostatniego roku, na który ustalono limit wydatków na realizację przedsięwzięć

16) Pozycje sekcji 15 są wykazywane wyłącznie przez jednostki samorządu terytorialnego emitujące obligacje przychodowe.

17) Pozycje sekcji 16 wykazują wyłącznie jednostki objęte procedurą wynikającą z art. 240a lub art. 240b ustawy

Wykaz przedsięwzięć do WPF

Załącznik Nr 2 do Uchwały Nr XXIII/185/2016

Rady Gminy Sławno

z dnia 30 maja 2016 r.

kwoty w
zł

L.p.	Nazwa i cel	Jednostka odpowiedzialna lub koordynująca	Okres realizacji		Łączne nakłady finansowe	Limit 2016	Limit 2017	Limit 2018	Limit 2019	Limit 2020
			od	do						
1	Wydatki na przedsięwzięcia-ogółem (1.1+1.2+1.3)				15 998 952,91	5 051 660,00	8 562 600,00	1 848 400,00	115 000,00	74 300,00
1.a	- wydatki bieżące				0,00	0,00	0,00	0,00	0,00	0,00
1.b	- wydatki majątkowe				15 998 952,91	5 051 660,00	8 562 600,00	1 848 400,00	115 000,00	74 300,00
1.1	Wydatki na programy, projekty lub zadania związane z programami realizowanymi z udziałem środków, o których mowa w art.5 ust.1 pkt 2 i 3 ustawy z dnia 27 sierpnia 2009.r. o finansach publicznych (Dz.U.Nr 157, poz.1240,z późn.zm.), z tego:				5 073 360,00	51 660,00	2 962 600,00	1 848 400,00	115 000,00	74 300,00
1.1.1	- wydatki bieżące				0,00	0,00	0,00	0,00	0,00	0,00
1.1.2	- wydatki majątkowe				5 073 360,00	51 660,00	2 962 600,00	1 848 400,00	115 000,00	74 300,00
1.1.2.1	BUDOWA, ROZBUDOWA I MODERNIZACJA JEDNOSTEK WYTWARZAJĄCYCH ENERGIĘ ELEKTRYCZNĄ LUB CIEPLNĄ Z OZE W BUDYNKACH UŻYTECZNOŚCI PUBLICZNEJ, W TYM Z NIEZBĘDNĄ INFRASTRUKTURĄ PRZYŁĄCZENIOWĄ DO SIECI DYSTRYBUCYJNYCH NA TERENIE GMINY SŁAWNO	SŁAWNO	2016	2021	369 860,00	51 660,00	0,00	107 500,00	115 000,00	74 300,00
1.1.2.2	PRZEBUDOWA DROGI GMINNAEJ W MIEJSCOWOŚCI NOSKOWO W GMINIE SŁAWNO	SŁAWNO	2016	2017	2 962 600,00	0,00	2 962 600,00	0,00	0,00	0,00
1.1.2.3	PRZEBUDOWA DROGI GMINNEJ W MIEJSCOWOŚCI JANIEWICE W GMINIE SŁAWNO	SŁAWNO	2017	2018	1 740 900,00	0,00	0,00	1 740 900,00	0,00	0,00
1.2	Wydatki na programy, projekty lub zadania związane z umowami partnerstwa publiczno-prywatnego, z tego:				0,00	0,00	0,00	0,00	0,00	0,00
1.2.1	- wydatki bieżące				0,00	0,00	0,00	0,00	0,00	0,00
1.2.2	- wydatki majątkowe				0,00	0,00	0,00	0,00	0,00	0,00

Limit 2021	Limit zobowiązań
21 400,00	14 673 360,00
0,00	0,00
21 400,00	14 673 360,00
21 400,00	5 073 360,00

0,00	0,00
21 400,00	5 073 360,00
21 400,00	369 860,00

0,00	2 962 600,00
0,00	1 740 900,00
0,00	0,00
0,00	0,00
0,00	0,00

L.p.	Nazwa i cel	Jednostka odpowiedzialna lub koordynująca	Okres realizacji		Łączne nakłady finansowe	Limit 2016	Limit 2017	Limit 2018	Limit 2019	Limit 2020
			od	do						
1.3	Wydatki na programy, projekty lub zadania pozostałe (inne niż wymienione w pkt 1.1 i 1.2),z tego				10 925 592,91	5 000 000,00	5 600 000,00	0,00	0,00	0,00
1.3.1	- wydatki bieżące				0,00	0,00	0,00	0,00	0,00	0,00
1.3.2	- wydatki majątkowe				10 925 592,91	5 000 000,00	5 600 000,00	0,00	0,00	0,00
1.3.2.1	BUDOWA PRZYDOMOWYCH OCZYSZCZALNI ŚCIEKÓW NA TERENIE GMINY SŁAWNO	URZĄD GMINY	2013	2016	0,00	0,00	0,00	0,00	0,00	0,00
1.3.2.2	PRZEBUDOWA BUDYNKU KOMUNALNEGO NA MIESZKANIA W BOLESZEWIE	SŁAWNO	2015	2016	0,00	0,00	0,00	0,00	0,00	0,00
1.3.2.3	ROZBUDOWA SZKOŁY W ŻUKOWIE	URZĄD GMINY	2011	2017	10 925 592,91	5 000 000,00	5 600 000,00	0,00	0,00	0,00
1.3.2.4	ROZBUDOWA WODOCIĄGU W POMIŁOWIE	SŁAWNO	2015	2016	0,00	0,00	0,00	0,00	0,00	0,00

Limit 2021	Limit zobowiązań
0,00	9 600 000,00
0,00	0,00
0,00	9 600 000,00
0,00	0,00
0,00	0,00
0,00	9 600 000,00
0,00	0,00

Objaśnienia do wieloletniej prognozy finansowej Gminy Sławno na lata 2016 - 2026

Rok 2016

Zwiększono dochody o kwotę 5 044 903,16 zł, w tym:

- dochody bieżące o kwotę 5 044 903,16 zł,

Zwiększono wydatki o kwotę 5 044 903,16 zł, w tym:

- wydatki bieżące o kwotę 4 929 242,75 zł,
- wydatki majątkowe o kwotę 115 660,41 zł

Powyższe zmiany nie spowodowały zmiany w pozycjach:

- przychody budżetu
- rozchody budżetu
- wynik budżetu

Po dokonanych zmianach Prognoza 2016 zamyka się:

1) po stronie dochodów kwotą	34 770 766,34 zł
z tego:	
- dochody bieżące	32 643 281,34 zł
- dochody majątkowe	2 127 485,00 zł;
2) po stronie wydatków kwotą	38 617 766,34 zł
z tego:	
- wydatki bieżące	29 286 105,93 zł
- wydatki majątkowe	9 331 660,41 zł;
3) wynikiem finansowym - deficyt	3 847 000,00 zł

Dokonano zmian w załączniku Nr 3 WPF polegających na dodaniu nowych przedsięwzięć:

- 1) „Przebudowa drogi gminnej w miejscowości Janiewice w Gminie Sławno” termin realizacji 2017 -2018 o łącznych nakładach 1 740 900 zł, limit wydatków na 2018 r. kwota 1 740 900 zł;
- 2) „Przebudowa drogi gminnej w miejscowości Noskowo w Gminie Sławno” termin realizacji 2017 rok o łącznych nakładach 2 962 600 zł, limit wydatków na 2017 r. kwota 2 962 600 zł;
- 3) „Budowa, rozbudowa i modernizacja jednostek wytwarzających energię elektryczną lub ciepłą z OZE w budynkach użyteczności publicznej, w tym z niezbędną infrastrukturą przyłączeniową do sieci dystrybucyjnych na terenie Gminy Sławno” o łącznych nakładach (15% wkładu własnego) 369 860,00 zł z terminem realizacji w latach 2017 -2021 z limitem wydatków dla poszczególnych lat 2018 – 107 500,00 zł, 2019 – 115 000,00 zł, 2020 – 74 300,00 zł, 2021 – 21 400,00 zł.