

**STRATEGIA  
POLITYKI  
I INTEGRACJI  
SPOŁECZNEJ  
W GMINIE SŁAWNO**

*Sławno, sierpień- 2006 r.*

**Zleceniodawca:**

**Gmina Sławno**

ul. Marii Curie Skłodowskiej 9  
76-100 Sławno  
tel./fax (059) 810-75-26  
e-mail: [ugslawno@pro.onet.pl](mailto:ugslawno@pro.onet.pl)  
<http://www.gminaslawno.pl>

**Autor:**

Business Mobility International Spółka z o.o.  
al. 3-go Maja 11  
76-200 Słupsk  
tel. (0 59) 8 456 301-302  
fax.(0 59) 8 456 303  
e-mail: [office@bm-intl.2com.pl](mailto:office@bm-intl.2com.pl)  
<http://www.bmintl.com>

**Biura regionalne:**

Business Mobility International Spółka z o.o.  
ul. Drewsa 4E  
61 – 606 Poznań  
tel/fax (061) 825 78 60  
e-mail: [office@bm-intl.2com.pl](mailto:office@bm-intl.2com.pl)

Business Mobility International Spółka z o.o.  
ul. Zacisze 6/3  
31 – 156 Kraków  
tel: (018) 426 13 55  
fax (018)426 13 59  
e –mail: [office@bm-intl.com.pl](mailto:office@bm-intl.com.pl)

**Siedziba w Brukseli:**

Business Mobility International NV-SA  
Rue Wiertz 50/28  
1050 Brussels, Belgium  
tel. [32-2] 644 36 89  
fax [32-2] 648 07 80  
[www.bm-intl.com](http://www.bm-intl.com)

## SPIS TREŚCI:

WSTĘP .....	4
1. METODOLOGIA.....	6
2. RAPORT O STANIE POMOCY SPOŁECZNEJ .....	8
2.1. SYNTETYCZNA CHARAKTERYSTYKA GMINY .....	8
2.1.1. Położenie, dane ogólne, powiązanie z otoczeniem .....	8
2.2. GMINA W STATYSTYCE.....	10
2.3. DZIAŁALNOŚĆ GOSPODARCZA .....	11
2.4. OCHRONA ZDROWIA.....	13
2.5. RYNEK PRACY I BEZROBOCIE .....	13
2.5.1. Bezrobocie według stanu na 31.12.2005 r. ....	13
2.5.2. Bezrobocie według stanu na 31.05.2006 r. ....	15
2.5.3. Rynek pracy .....	16
2.6. BEZPIECZEŃSTWO PUBLICZNE.....	18
2.7. SFERA SPOŁECZNA .....	19
2.7.1. Struktura ludności .....	19
2.7.2. Baza społeczna .....	25
2.7.3. Zasoby mieszkaniowe .....	27
2.8. POMOC SPOŁECZNA .....	27
2.8.1. Statystyka wybranych elementów pomocy społecznej w ujęciu graficznym .....	30
3. UWARUNKOWANIA ZEWNĘTRZNE.....	35
3.1. UWARUNKOWANIA ZEWNĘTRZNE W EUROPIE .....	35
3.2. UWARUNKOWANIA ZEWNĘTRZNE KRAJOWE.....	35
3.3. UWARUNKOWANIA ZEWNĘTRZNE REGIONALNE .....	39
4. ANALIZA SWOT.....	49
5. DIAGNOZA STANU.....	53
6. MISJA.....	58
7. CELE I KIERUNKI DZIAŁANIA .....	59
8. WARIANT ROZWIĄZYWANIA PROBLEMÓW SPOŁECZNYCH - PO KOREKTACH EKSPERCKICH.....	65
8.1. KOMENTARZ DO WYBRANEGO WARIANTU.....	65
8.2. PRIORYTETY – CELE STRATEGICZNE PIERWSZORZĘDNE I DRUGORZĘDNE ORAZ KIERUNKI DZIAŁANIA .....	67
9. ANKIETY POGLĄDOWE.....	71
10. PROGRAMY OPERACYJNE POLITYKI SPOŁECZNEJ .....	76
10.1. WSTĘP .....	76
PRIORYTET 1 – DZIECI I MŁODZIEŻ .....	77
PRIORYTET 2 – SENIORZY .....	78
PRIORYTET 3 – NIEPEŁNOSPRAWNOŚĆ.....	79
PRIORYTET 4 – UBÓSTWO .....	80
PRIORYTET 5 – BEZDOMNOŚĆ .....	81
PRIORYTET 6 – BEZRADNOŚĆ .....	81
PRIORYTET 7 – UZALEŻNIENIA (NARKOMANIA, ALKOHOLIZM) .....	82
11. MONITOROWANIE STRATEGII.....	84
12. WDRAŻANIE STRATEGII WARUNKI REALIZACJI STRATEGII.....	91
13. SPIS TABEL .....	93
14. SPIS RYSUNKÓW.....	93

## WSTĘP

Polityka społeczna Gminy Sławno, której bazą jest społeczność zamieszkała na terenie gminy określona została dokumentem pod nazwą „Strategia Polityki i Integracji Społecznej w Gminie Sławno”.

Społeczność to skupisko ludzi i instytucji, w obrębie, którego jednostki i grupy mają możliwość wykonania pełnego obrotu koła życiowych działań, zrealizowania zróżnicowanych form indywidualnej aktywności życiowej, tj. nauka, praca, rozrywka i wypoczynek, kontakty społeczne, zainteresowania itp.

Istotą funkcjonowania społeczności jest jej zdolność stawiania i realizowania celów oraz potrzeb w taki sposób, by zapewnić przeżycie i samorealizację jej członków.

Aby jakaś społeczność była funkcjonalną z punktu widzenia oczekiwań jej członków musi posiadać:

pewne formy organizacyjne na użytek zróżnicowanych funkcji oraz

sieć wyspecjalizowanych instytucji umożliwiających wyjście naprzeciw potrzebom swych członków.

Każda społeczność wypracowuje także właściwe dla siebie systemy wsparcia uruchamiane w wypadku pojawienia się problemów społecznych lub wówczas, gdy jednostka lub grupa znajduje się w trudnej sytuacji życiowej, której przewyciężenie wykracza poza ich własne środki, możliwości i uprawnienia. W sferze działań socjalnych celem głównym jest zatem dbałość o to, by jednostki i rodziny (zwłaszcza żyjące w trudnych warunkach) miały dostęp do systemu wsparcia społecznego i zasobów społecznych umożliwiających osiągnięcie potencjału koniecznego do samodzielnego funkcjonowania.

Zasoby społeczne mogą być zarówno bardzo namacalnymi w swej istocie – pieniądze, mieszkanie, żywność, opieka domowa i instytucjonalna, transport, odzież, jak również walorami niematerialnymi, takimi jak wiedza, odwaga, pomysłowość, inicjatywa, zachęta, humanizm, miłość itp. Na zasoby składają się zatem zarówno konkretne jednostki z ich osobowościami i materialnymi walorami oraz ich najbliższe społeczne otoczenie (rodzina, przyjaciele, znajomi, sąsiedzi), jak też formalne i nieformalne grupy, organizacje, stowarzyszenia, instytucje, a także to co dała ludziom natura (przyroda, kopaliny).

Pod pojęciem bezpieczeństwa socjalnego jednostki lub grupy rozumie się na ogół możliwość i gwarancje zaspokojenia podstawowych potrzeb bytowych.

Inaczej mówiąc społeczność dąży do zbudowania w miarę spójnego i skutecznego systemu instytucjonalnej ochrony bezpieczeństwa swych obywateli, by dać im możliwość i gwarancję zaspokojenia różnorodnych potrzeb, dążeń, aspiracji i oczekiwań pojedynczych ludzi i grup.

To zaś, co zostanie uznane za potrzeby podstawowe jednostek i grup oraz kryteria ich hierarchizacji jest zawsze wpisane w tło historyczne, kulturowe, ustrojowe i warunki ekonomiczne konkretnego społeczeństwa, konkretnej zbiorowości.

Podstawą polityki społecznej w Gminie Sławno jest strategia, która określa, misję, cele i kierunki działania oraz Programy Operacyjne. Dokument ten poddany ocenie Radnych Gminy oraz środowisk związanych bezpośrednio z polityką społeczną, a następnie przyjęty przez Radę Gminy Sławno określa opcje rozwoju poszczególnych dziedzin życia społeczno-gospodarczego mających bezpośredni i pośredni wpływ na integrację społeczną.

Dodatkowym elementem mającym wpływ na ostateczny kształt dokumentu jest zamieszczony Raport o Stanie Pomocy Społecznej opracowany przy merytorycznym udziale pracowników Urzędu Gminy w Sławnie i Gminnego Ośrodka Pomocy Społecznej. Dokument ten zawiera podstawowe informacje o polityce społecznej w Gminie Sławno, uwzględniając stan jednostek polityki społecznej o charakterze lokalnym.

W tworzenie Strategii Polityki i Integracji Społecznej w Gminie Sławno zostały włączone osoby będące reprezentantami środowisk społecznych i samorządowych, zajmujących się, na co dzień problematyką społeczną.

# 1. METODOLOGIA

Strategię Polityki i Integracji Społecznej opracowano uwzględniając wyniki debaty strategicznej organizowanej Metodą Aktywnego Planowania Strategicznego.

Przeprowadzono jedną sesję z udziałem kilkudziesięciu liderów polityki społecznej, reprezentujących jednostki pomocy społecznej, Radę Gminy, oświatę, organizacje pozarządowe oraz przedstawicieli jednostek administracji różnych szczebli.

Spotkanie odbyło się w dniu 24.05.2006 roku, a jego celem było zidentyfikowanie celów i kierunków działania w poszczególnych przyjętych teoretycznie obszarach polityki społecznej.

Uczestnicy debaty pracowali w pięciu grupach, każda z nich podporządkowana była jednemu z obszarów:

- **EDUKACJA,**
- **FINANSE,**
- **INFRASTRUKTURA,**
- **PROBLEMY SPOŁECZNE,**
- **SPOŁECZNOŚĆ LOKALNA.**

**Na podstawie wcześniej opracowanej analizy SWOT:**

- **silne strony (wewnętrzne) polityki społecznej w Gminie Sławno,**
- **słabe strony (wewnętrzne),**
- **szanse (zewnętrzne),**
- **zagrożenia (zewnętrzne) odpowiedziano na pytanie:**

**„Co należy zrobić, albo jakie podjąć działania lub spowodować efekty tych działań, żeby zlikwidować słabe strony i zniwelować zagrożenia?”**

Na podstawie tak postawionego pytania grupy przygotowały po osiem celów opierając się na wcześniej wybranych w wyniku dyskusji słabych stronach i zagrożeniach. Podobnie pracowano przy budowaniu celów określonych na podstawie mocnych stron i szans, z tym, że liczbę celów ograniczono do czterech w każdej grupie.

Kolejnym krokiem procesu konsultacji społecznej była hierarchizacja celów w poszczególnych obszarach polityki społecznej. Przyjęto, że w każdym obszarze winny

zostać wyróżnione trzy **priorytety**, bez których dany obszar nie może się rozwijać i trzy **cele pierwszorzędne**, które przyspieszają rozwój danego obszaru.

W ten sposób wynikiem konsultacji było wypracowanie kilkudziesięciu celów w pięciu obszarach polityki społecznej. Dla ustalenia priorytetów polityki społecznej w Gminie Sławno wybrano czternaście celów strategicznych.

Wybrane cele zhierarchizowano w sposób określony w rozdziale „Wariant rozwiązywania problemów społecznych”.

Zhierarchizowane cele, w poszczególnych obszarach polityki społecznej oraz wybranym wariantcie rozwiązywania problemów społecznych, na drodze społecznej konsultacji stały się podstawą opracowania Programów Operacyjnych, w których poszczególne działania zostały nazwane na podstawie kierunków działań określonych i przypisanych konkretnym priorytetom i celom pierwszorzędnym.

W Programach Operacyjnych Polityki Społecznej posłużono się głównymi priorytetami wynikającymi z wybranego wariantu oraz w oparciu o konsultacje społeczne. Proponowane projekty (lista projektów jest otwarta) dotyczyły następujących priorytetów:

- **DZIECI I MŁODZIEŻ,**
- **SENIORZY,**
- **NIEPEŁNOSPRAWNOŚĆ,**
- **BEZRADNOŚĆ,**
- **ALKOHOLIZM.**

W trakcie dalszego planowania na etapie tworzenia programów operacyjnych winny pojawić się projekty w takich priorytetach, jak:

- **BEZDOMNOŚĆ,**
- **UZALEŻNIENIA,**
- **UBÓSTWO**

W opisie Programów Operacyjnych (rozdział 10) omówiono szczegółowo zasady przyporządkowania poszczególnych działań obszarom problematyki społecznej w Gminie Sławno. Działania te zostały jednocześnie przypisane poszczególnym realizatorom polityki społecznej w Gminie.

## 2. RAPORT O STANIE POMOCY SPOŁECZNEJ<sup>1</sup>

### 2.1. Syntetyczna charakterystyka gminy

#### 2.1.1. Położenie, dane ogólne, powiązanie z otoczeniem



Rysunek 1 Położenie Gminy Sławno

**Gmina Sławno** leży we wschodniej części województwa zachodniopomorskiego w powiecie sławieńskim. Graniczy z gminami należącymi do woj. zachodniopomorskiego: od północy gmina Postomino od północno-zachodu gmina i miasto Darłowo od południowego zachodu, gmina Malechowo oraz z gminami należącymi do województwa pomorskiego: od południowo-wschodu gmina i miasto Kępice oraz gmina Kobylnica.

Miasto Sławno leżące w centrum gminy jest największym ośrodkiem rozwoju, w którym siedzibę ma Urząd Gminy oraz Urząd Miasta. **Gmina Sławno zajmuje obszar 284,20km<sup>2</sup>** wewnątrz gminy na powierzchni **15,78km<sup>2</sup>** położone jest **miasto Sławno**. Specyficzne położenie sprawia, że gmina Sławno jest rejonem bezpośredniego ciężenia do miasta Sławno stanowiącego ośrodek gminy liczącego ok. 14 000 mieszkańców. Przez obszar przebiegają

<sup>1</sup> Na podstawie danych uzyskanych z Urzędu Gminy w Sławnie oraz Banku Danych Regionalnych



ważne szlaki komunikacyjne o znaczeniu międzynarodowym linia kolejowa Szczecin - Gdańsk oraz droga nr 6. Położenie na trasie dróg tranzytowych korzystnie wpływa na dostępność komunikacyjną w bezpośredniej relacji Szczecin-Gdańsk.

- Obszar gminy: **3,8 %** pow. województwa
- Mieszkańcy gminy: **2%** ludności województwa.
- Odległość Sławno-Koszalin: **40 km.**
- Odległość Sławno-Słupsk: **27 km.**
- Wody powierzchniowe: **2 %** obszaru gminy.

Zdecydowana większość dużych wsi gminy Sławno ma średniowieczną metrykę, niektóre powstały w miejscu grodzisk np. Sławsko. W okresie powstawania gospodarki folwarcznej niektóre wsie (Smardzewo, Rzyszczewo, Janiewice, Noskowo, Tychowo) zostały przekształcone z związku z lokacją nowych zespołów rezydencyjno - folwarcznych. Po 1945 r. z krajobrazu kulturowego ubyły miejscowości (głównie folwarki i jednodworcze zabudowania): Wyszkowo, Chlebowo, Wrześnickie, Rozdałowo, Sowa Góra). Dla miejscowości o czytelnych, historycznych układach przestrzennych, z licznymi elementami tradycyjnej zabudowy, wyznaczono strefy ochrony konserwatorskiej, które mają zagwarantować ich zachowanie i rewaloryzację (np. Sławsko, Bobrowice, Stary Kraków). **Zabudowa chłopska** – w obrębie gminy Sławno wsie wyłącznie chłopskie stanowiły zdecydowaną mniejszość; były to: Sławsko, Warszkowo, Warszkówko, Wrześnica, Bobrowice, Bobrowiczki, Stary Kraków. W pozostałych wsiach, gdzie z czasem rolę dominujących zaczęły odgrywać folwarki zabudowa chłopska pełniła rolę marginalną, o zanikającym charakterze (Janiewice, Kwasowo, Żukowo, Łętowo). Część zabudowań chłopskich ucierpiała w 1945 r. podczas działań wojennych, jednak nie w tak dramatycznym stopniu jak na innych terenach woj. zachodniopomorskiego. Teren gminy Sławno mimo licznych zmian w ostatnich latach – w dalszym ciągu charakteryzuje się wysokim stopniem nasycenia tradycyjną zabudową ryglową – zarówno mieszkalną jak i gospodarczą. Dość powszechnie stosowane są czworoboczne zagrody zamknięte łączące pod wspólnym dachem wielofunkcyjne obiekty gospodarcze. Nie zachowały się natomiast relikty wąskofrontowych chałup saskich, jeszcze w okresie wojennym na obszarze gminy Sławno występujących dość licznie. Dla szczególnie cennych przykładów zagrodowej zabudowy chłopskiej przewidziano pełną ochronę konserwatorską z zaleceniem wpisania do rejestru zabytków.

**Architektura sakralna** to jeden z najcenniejszych elementów historycznej zabudowy gminy Sławno; większość obiektów podlega pełnej ochronie prawnej. Charakterystyczna jest

niewielka liczba kościołów na obszarze gminy, przy wysokim udziale dużych jednostek osadniczych. Najstarsze obiekty mają metrykę XIII, XIV, XV, wieczną- Stary Kraków, Sławsko, Tychowo, Żukowo, Boleszewo, Rzyszczewo. Są to obiekty ceglane, wieżowe, najczęściej kilkufazowe. Wzniesione często przy kościołach lub na cmentarzach wiejskich obeliski lub pomniki upamiętniające ofiary I wojny światowej zostały po 1945 r. w większości zniszczone, pozostały nieliczne fragmenty np. w Rzyszczewie i Starym Krakowie.

**Parki dworskie i pałacowe** są najcenniejszym elementem zieleni komponowanej o kompozycji krajobrazowej i naturalistycznej, zakładane - w większości – w I poł. XIX wieku, często rozbudowane na przełomie XIX-XX wieku; w niektórych przypadkach stanowią jedyny, zabytkowy element pierwotnego zespołu rezydencjonalno – parkowego (np. Rzyszczewo). Na terenie gminy dotychczas tylko park w Noskowie objęty jest pełną ochroną prawną.

**Cmentarze** do XIX wieku rozplanowane były tylko przy kościołach, a działki obsadzonym starodrzewem i ogrodzone murami kamienno – ceglanymi. Obecnie brak śladów sepulkralnych, głównie w wyniku nakazów administracyjnych z lat 60 XX wieku nakazujących likwidację nekropolii przykościelnych. Często natomiast zachował się pomnikowy starodrzew.

## 2.2. Gmina w statystyce

**Tabela 1 Przekrój statystyczny Gminy (wg stanu na koniec 2005 r.)**

WYSZCZEGÓLNIENIE	WARTOŚCI
Stan ludności ogółem, w tym:	<b>9018</b>
mężczyźni	<b>4538</b>
kobiety	<b>4480</b>
Ludność w wieku przedprodukcyjnym ogółem	<b>2571</b>
Ludność w wieku produkcyjnym ogółem	<b>5485</b>
Ludność w wieku poprodukcyjnym ogółem	<b>962</b>
Urodzenia żywe w 2005 roku	<b>96</b>
w tym dziewczynek	<b>50</b>
Zgony ogółem w 2005 roku, w tym:	<b>58</b>
kobiet	<b>25</b>
Małżeństwa cywilne zawarte w 2005 roku	<b>30</b>

*Zródło: Urząd Gminy w Sławnie oraz Bank Danych Regionalnych*

**Tabela 2 Wybrane elementy budżetu Gminy**

WYSZCZEGÓLNIENIE	2004
<b>Dochód budżetu Gminy ogółem, w tym: (w złotych)</b>	
ogółem	14 790 248
własne	3 733 037
<b>Wydatki budżetu Gminy ogółem, w tym: (w złotych)</b>	
gospodarkę mieszkaniową	102 233
administrację publiczną	1 861 065
oświatę i wychowanie	6 896 350
wydatki na kulturę i ochronę dziedzictwa narodowego	47 962
ochronę zdrowia	80 169
opiekę społeczną	3 045 349

*Zródło: Urząd Gminy w Sławnie oraz Bank Danych Regionalnych*

### **2.3. Działalność gospodarcza**

Na terenie Gminy działalność gospodarczą na podstawie wpisu do ewidencji działalności gospodarczej prowadzonej przez Urząd Gminy prowadziło **335** podmiotów gospodarczych (stan na koniec 2005 roku).

**Tabela 3 Struktura działalności gospodarczej Gminy Sławno**

WYSZCZEGÓLNIENIE	2004	2005
Placówki handlowe i gastronomiczne	96	118
Produkcja wyrobów przemysłowych	11	14
Produkcja wyrobów spożywczych	6	6
Budownictwo	34	50
Usługi transportowe	38	40
Zakłady produkcyjno-usługowe	24	19
Pozostałe	72	88
<b>OGÓLEM:</b>	<b>281</b>	<b>335</b>

*Zródła: Urzędu Gminy w Sławnie*

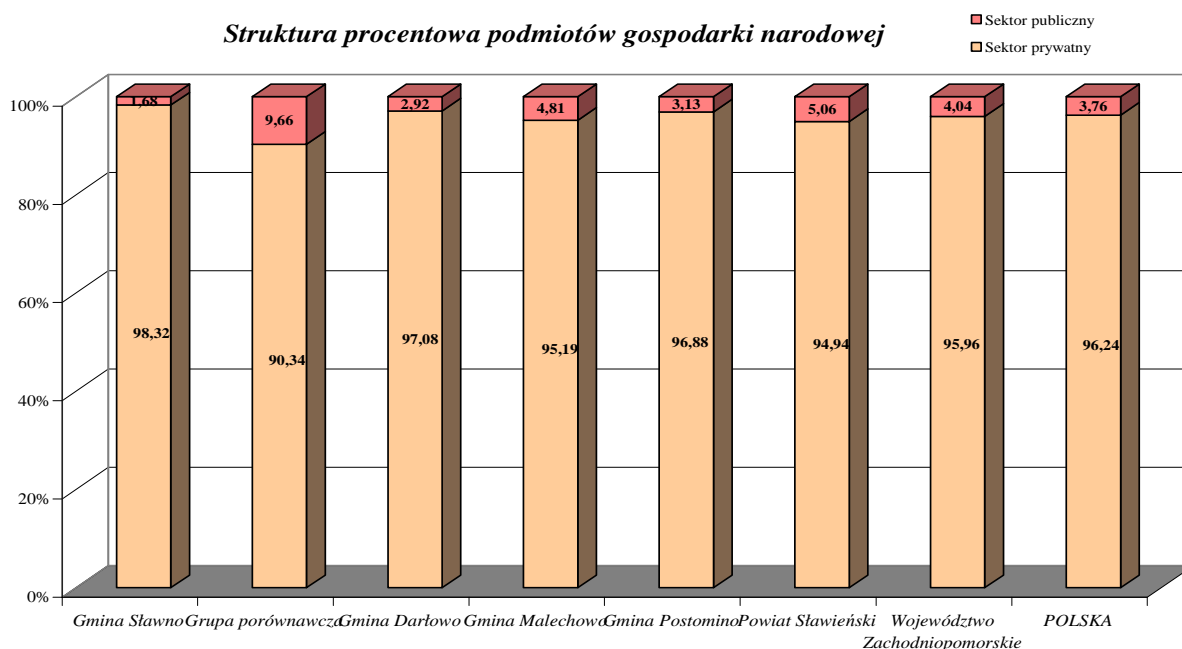
**Tabela 4 Jednostki gospodarcze zarejestrowane wg sektorów**

	2003	2004	2005
<b>Ogółem</b>			
ogółem	483	475	502
<b>Sektor publiczny</b>			
podmioty gospodarki narodowej	8	8	9
jednostki państwowe i samorządowe	8	8	9
przedsiębiorstwa państwowe	0	0	0
spółki prawa handlowego	0	0	0
spółki z udziałem kapitału zagranicznego	0	0	0
gospodarstwa pomocnicze	0	0	0
<b>Sektor prywatny</b>			
Podmioty gospodarki narodowej	475	467	493
osoby fizyczne	413	399	422
spółki prawa handlowego	24	26	28
spółki z udziałem kapitału zagranicznego	15	16	18
spółdzielnie	6	6	6
fundacje	0	0	0
stowarzyszenia i organizacje społeczne	10	13	14

Zródło: Bank Danych Regionalnych

Na podstawie powyższych tabel można zaobserwować znaczące zmiany w sektorze prywatnym tj. niewielki wzrost z **413** osób fizycznych prowadzących własną działalność gospodarczą w roku 2003 do **422** na koniec 2005 roku oraz odnotowano lekki wzrost liczby spółek prawa handlowego tj. z **24** podmiotów w roku 2003 do **28** w roku 2005 oraz spółek z udziałem kapitału zagranicznego tj. **15** spółek w roku 2003 do **18** w roku 2005.

**Rysunek 2 Struktura procentowa podmiotów gospodarki narodowej**



## 2.4. Ochrona zdrowia

Mieszkańcy Gminy Sławno w ramach podstawowej opieki zdrowotnej korzystają z usług świadczonych przez:

- ✚ Niepubliczny Zakład Opieki Zdrowotnej we Wrześnicy,
- ✚ Niepubliczny Zakład Opieki Zdrowotnej w Żukowie

Ponadto mieszkańcy Gminy Sławno ze świadczeń zdrowotnych w postaci hospitalizacji korzystają ze Szpitala Powiatowego w Sławne.

Ochrona zdrowia w Gminie Sławno wypełnia swoje zadania. Cechuje ją łatwość dostępu, do specjalistycznej kadry medycznej. Zadania z zakresu leczenia szpitalnego i klinicznego realizowane są w Sławnie, Koszalinie i Szczecinie. Dla poprawy stanu zdrowia mieszkańców realizowane są programy Narodowego Funduszu Zdrowia poprzez kreowanie polityki zdrowotnej, poprawę standardu sanitarnego, poprawę jakości życia mieszkańców i propagowanie zdrowego stylu życia.

## 2.5. Rynek pracy i bezrobocie<sup>2</sup>

### 2.5.1. Bezrobocie według stanu na 31.12.2005 r.

W roku 2005 sytuacja na sławieńskim rynku pracy uległa znacznej poprawie. Na koniec grudnia 2005 r. w Powiatowym Urzędzie Pracy w Sławnie zarejestrowanych było **7 171** bezrobotnych, w tym **3 680** kobiet. W stosunku do stanu z końca 2004 r. (**8.214** osób) poziom bezrobocia obniżył się o **12,7 %** tj. o **1.043** osoby. Zmniejszenie bezrobocia nastąpiło we wszystkich miastach i gminach powiatu. Średni spadek bezrobocia dla całego województwa wyniósł 7,6 %.

**Stopa bezrobocia dla powiatu sławieńskiego wyniosła na koniec 2005 roku 33,3 %** i w porównaniu z początkiem roku zmniejszyła się o 4,1 punktu procentowego. W tym czasie stopa bezrobocia dla województwa zachodniopomorskiego wyniosła 25,6 % i zmniejszyła się o 1,8 punktu procentowego.

Bezrobotnych nie posiadających prawa do zasiłku było ogółem 5.634 osoby ,w tym 2.939 kobiet i stanowili oni 78,6 % ogółu zarejestrowanych bezrobotnych (w 2004 r.- 79,8%).W końcu grudnia bezrobotni mieszkańcy wsi w liczbie 3.612 osób stanowili 50,4 % ogółu bezrobotnych (w 2004 r. - 53,2 %). W populacji tej 1.762 osoby tj. 48,8 % stanowiły kobiety.

<sup>2</sup> Na podstawie informacji uzyskanych z Powiatowego Urzędu Pracy w Sławnie

Wśród bezrobotnych mieszkańców wsi 2.817 osób nie posiadało prawa do zasiłku tj. 78,0 % ogółu bezrobotnych na wsi (w 2004 r. - 79,4%).

Osób zarejestrowanych jako poszukujących pracy na koniec roku było 84 w tym 50 kobiet (w 2004 r. - 88 osób, w tym 52 kobiety).

Bezrobotnych niepełnosprawnych zarejestrowanych było 169 osób, w tym 86 kobiet (w 2004r. - 149 osób). Osoby bez kwalifikacji zawodowych stanowiły w grudniu 20,3 % ogólnej liczby bezrobotnych tj. 1.456 osób.

Bezrobotni zarejestrowani w PUP należą do ludzi młodych, w wieku mobilnym tj. do 44 lat znajdowało się 4.769 osób tj. 66,5, % zarejestrowanych bezrobotnych (w 2004 r. – 68,9 %). Największą populacją bezrobotnych były osoby z wykształceniem gimnazjalnym i poniżej oraz zasadniczym zawodowym. Grupa ta stanowiła 5.106 osób tj. 71,2 % ogółu bezrobotnych (w 2004 r. – 73,8 %).

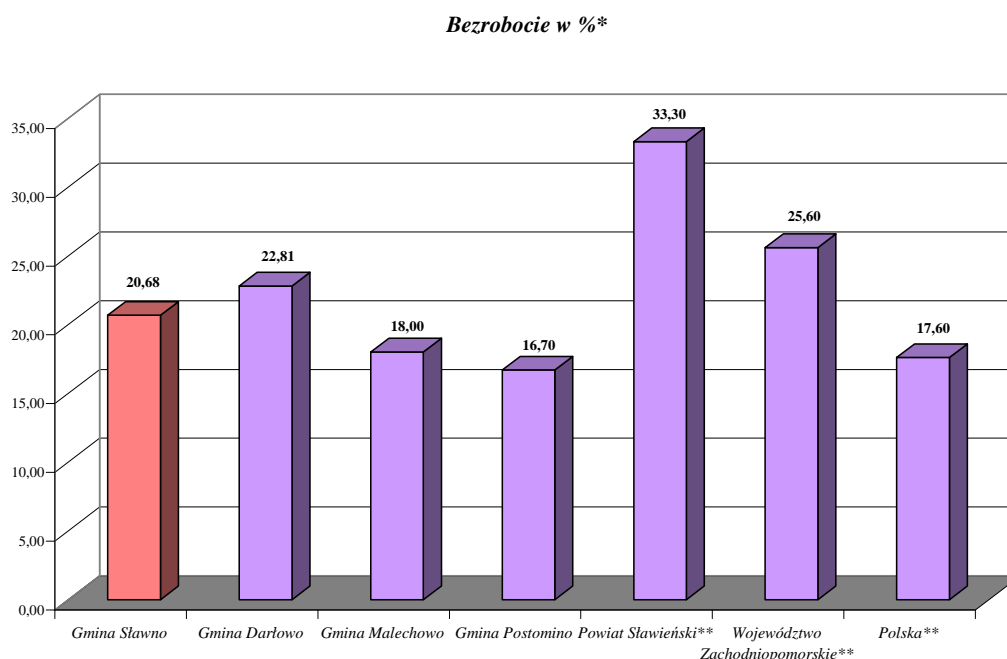
Odsetek bezrobocia w Gminie Sławno wynosił: **20,7%**.<sup>3</sup>

Stopa bezrobocia w Powiecie Sławińskim wynosiła – **33,3%**

Stopa bezrobocia w województwie zachodniopomorskim wynosiła: **25,6%**

Stopa bezrobocia w Polsce wynosiła: **17,6%**

**Rysunek 3 Bezrobocie wg stanu ma dzień 31.12.2005 roku**

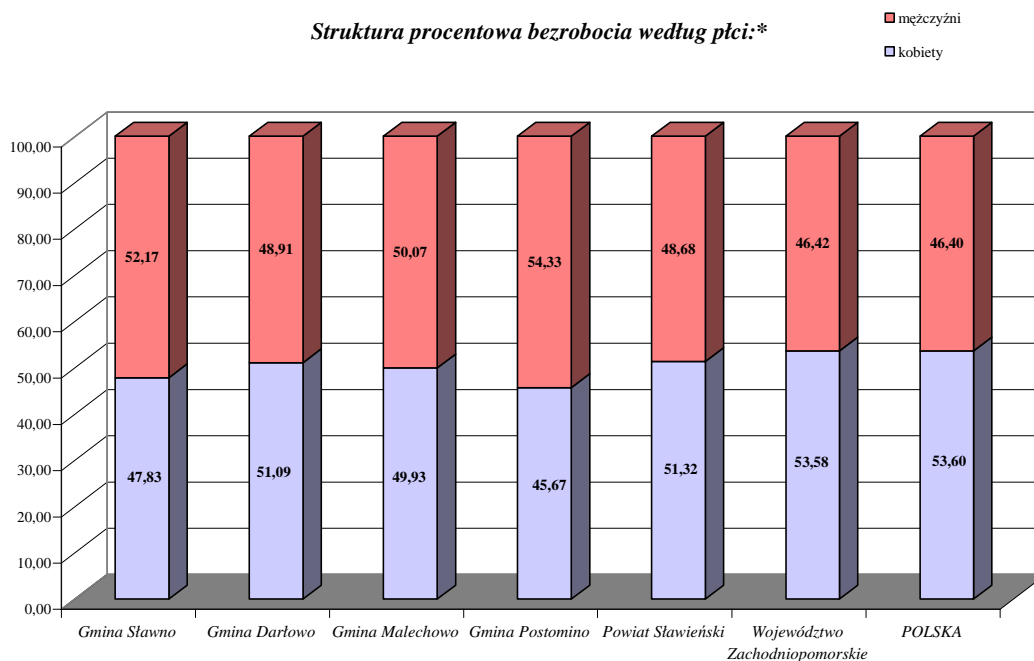


\* - według stanu na 31.12.2005 r.

\*\* - Stopa bezrobocia – obliczana w stosunku do powiatu, regionu i Polski liczona metodą: procentowy udział bezrobotnych w liczbie cywilnej ludności aktywnej zawodowo, szacowany na koniec każdego – badanego okresu

<sup>3</sup> Odsetek bezrobocia – udział procentowy bezrobotnych w liczbie ludności w wieku produkcyjnym liczony w stosunku do poszczególnych gmin wchodzących w skład powiatu (dla gmin wyliczono wskaźnik bezrobocia ze względu na brak danych dotyczących liczby ludności aktywnej zawodowo – niezbędnej do wyliczenia stopy bezrobocia).

Rysunek 4 Struktura procentowa bezrobocia wg płci



\* - według stanu na 31.12.2005 r.

### 2.5.2. Bezrobocie według stanu na 31.05.2006 r.

W Powiatowym Urzędzie Pracy w Sławnie zarejestrowanych było (wg stanu na 31.05.2006 r.) ogółem **6 718** osób, w tym **3 397** kobiet.

Stopa bezrobocia<sup>4</sup> w Powiecie Sławieńskim wynosiła – **31,7%**

Stopa bezrobocia w województwie zachodniopomorskim wynosiła – **23,3%**

Stopa bezrobocia w Polsce wynosiła – **16,5%**

Liczba zarejestrowanych bezrobotnych w Gminie Sławno według stanu na dzień 31.05.2006 roku wynosiła ogółem: **1 163** osoby, w tym **575** kobiet.

Bezrobotni zamieszkali na wsi – **575** osób.

Odsetek bezrobocia w Gminie Sławno wynosił: **21,3%**.<sup>5</sup>

<sup>4</sup> *Stopa bezrobocia* – w stosunku do gminy, regionu i Polski liczona metodą: procentowy udział bezrobotnych w liczbie cywilnej ludności aktywnej zawodowo, szacowany na koniec każdego – badanego okresu.

<sup>5</sup> *Odsetek bezrobocia* – udział procentowy bezrobotnych w liczbie ludności w wieku produkcyjnym liczony w stosunku do poszczególnych gmin wchodzących w skład powiatu (dla gmin wyliczono wskaźnik bezrobocia ze względu na brak danych dotyczących liczby ludności aktywnej zawodowo – niezbędnej do wyliczenia stopy bezrobocia).

**Tabela 5 Bezrobocie w Gminie Sławno w latach 2003- maj 2006**

lata	Ogółem		Zamieszkali na wsi		Wskaźnik bezrobocia
	razem	kobiety	razem	kobiety	
Maj 2006	1163	575	1163	575	21.3%
2005	1108	530	1108	530	20.7%
2004	1384	740	1384	740	26.2%
2003	1489	759	1489	759	28.9%

*Źródła. Wojewódzki Urząd Pracy w Szczecinie*

### 2.5.3. Rynek pracy<sup>6</sup>

Sytuacja na sławieńskim rynku pracy daleka jest od oczekiwań społeczeństwa. W latach 2003-2005 nastąpił wprawdzie wyraźny spadek liczby bezrobotnych, ale wskaźnik bezrobocia w Gminie Sławno na koniec maja 2006 roku był w wysokości **21,3%**.

**Tabela 6 Pracujący wg płci w latach 2001 - 2005**

	J. m.	2001	2002	2003	2004	2005
<b>PRACUJĄCY WG PŁCI</b>						
ogółem	osoba	445	487	403	529	477
mężczyźni	osoba	252	260	207	278	238
kobiety	osoba	193	227	196	251	239

*Źródło: Bank Danych Regionalnych*

Jednym z zadań PUP w Sławnie na rzecz łagodzenia skutków bezrobocia jest pozyskiwanie niesubsydiowanych miejsc pracy dla osób bezrobotnych.

W ramach aktywnych form przeciwdziałania bezrobociu prowadzone jest poradnictwo zawodowe, szkolenia i informacja zawodowa. Realizowane są również programy rządowe mające na celu wspieranie bezrobotnych w podjęciu pierwszej pracy i zatrudniania absolwentów.

Powiatowy Urząd Pracy w Sławnie w miesiącu czerwcu 2006 przekazał środki finansowe na:

- refundacje kosztów doposażenia stanowisk pracy w kwocie **99.529,30zł**
- dotacje na otwarcie działalności gospodarczej w kwocie **156.147,40zł**

*oraz zawarł umowy i porozumienia na:*

- organizację robót publicznych na kwotę **3.162,00zł**
- organizację prac interwencyjnych na kwotę **21.096,00zł**

<sup>6</sup> Opracowano na podstawie Banku Danych Regionalnych oraz informacji dostępnych na stronie internetowej PUP w Sławnie



- organizację prac społecznie użytecznych na kwotę **4.284,00zł**
- organizację staży na kwotę **77.245,72zł**
- organizację przygotowania zawodowego w miejscu pracy na kwotę **162.439,00zł\***

Powiatowy Urząd Pracy realizuje projekty mające na celu ograniczenie zjawiska długotrwałego bezrobocia poprzez umożliwienie osobom bezrobotnym, w tym długotrwale bezrobotnym zdobycia nowego zawodu oraz wzbogacenia dotychczasowego doświadczenia zawodowego.

Nowa ustawa o promocji zatrudnienia i instytucjach rynków pracy pozwala osobom bezrobotnym starać się o bezzwrotne dotacje na rozpoczęcie działalności gospodarczej oraz daje możliwość refundacji kosztów na pomoc prawną, konsultacje i doradztwo dotyczące podjęcia działalności gospodarczej. Nowa ustawa daje również możliwość pomocy pracodawcy, który poniósł koszty wyposażenia lub doposażenia stanowiska pracy dla skierowanego bezrobotnego, pod warunkiem jego zatrudnienia przez okres, co najmniej 12 miesięcy w pełnym wymiarze czasu pracy.

#### **Przedsięwzięcia pobudzające aktywność gospodarczą**

Celem przedsięwzięć pobudzających aktywność gospodarczą na obszarze powiatu sławieńskiego jest stworzenie podstaw koordynowania i wdrażania działań wpływających na rozwój gospodarczy całego powiatu również Gminy Sławno oraz ograniczania skali bezrobocia. Można wyróżnić następujące przedsięwzięcia pobudzające aktywność gospodarczą na obszarze powiatu sławieńskiego:

- **Inkubator Przedsiębiorczości** – celem działalności Inkubatora jest pomoc osobom rozpoczynającym działalność gospodarczą znajdującym się w trudnej sytuacji ekonomicznej oraz bezrobotnym z terenów wiejskich.
- **Ośrodek Wspierania Przedsiębiorczości** – celem działalności Ośrodka jest stworzenie warunków dla lokalnej przedsiębiorczości oraz stymulowania rozwoju lokalnego poprzez konsultacje i doradztwo w zakresie prowadzenia działalności gospodarczej, doradztwo w zakresie szkoleń dla dorosłych i młodzieży.
- **Fundusz Rozwoju Przedsiębiorczości** – zadaniem Funduszu jest udzielanie wszechstronnej pomocy w przygotowaniu wniosków pożyczkowych i biznes planów oraz udzielanie pożyczek.

- Stowarzyszenie Inicjatyw Gospodarczych i Przedsiębiorczości – celem Stowarzyszenia jest przede wszystkim wspomaganie przedsiębiorczości na terenie całego powiatu, podejmowanie działań w kierunku ograniczenia bezrobocia, popularyzacja osiągnięć w zakresie zarządzania małymi i średnimi firmami oraz pomoc osobom rozpoczynającym samodzielną działalność gospodarczą w jej uruchomieniu i stworzenie wsparcia finansowego dla małych przedsiębiorstw.

## 2.6. Bezpieczeństwo publiczne<sup>7</sup>

Komenda Powiatowa Policji w Sławnie posiada 108 etatów. Policjanci rozmieszczeni są w jednym Komisariacie i w dwóch rewirach w następujących miejscowościach:

- Komisariat w Darłowie - 34 etaty
- Rewir Dzielnicowych w Malechowie - 3 etaty
- Rewir Dzielnicowych w Postominie - 3 etaty

**Tabela 7 Bezpieczeństwo publiczne – przestępstwa stwierdzone**

Rodzaj popełnionych przestępstw		PRZESTĘPSTWA STWIERDZONE					WSKAŹNIK WYKRYWALNOŚCI				
		2001	2002	2003	2004	2005	2001	2002	2003	2004	2005
ogółem	ogółem	2119	2156	1992	1873	1827	58,6	58,3	51,6	52,4	53,3
	w tym nieletnich	77	47	18	49	74					
przeciwko życiu i zdrowiu	ogółem	86	70	43	55	46	89,5	84,3	83,7	90,9	84,8
	w tym nieletnich	11	4	3	8	3					
drogowe	ogółem	321	317	351	328	284	99,4	99,7	99,4	99,4	100
	w tym nieletnich	4	-	1	-	-					
kradzież rzeczy	ogółem	421	470	504	498	537	23,2	18,7	14,8	14,4	18,2
	w tym nieletnich	13	6	8	11	16					
kradzież z włamaniem	ogółem	526	444	439	372	293	21,2	24,4	20,3	19,5	19,1
	w tym nieletnich	27	5	1	20	18					
Rozbój, kradzież rozbójcza, wymuszenie rozbójcze	ogółem	40	3	24	29	28	70,0	74,4	54,2	53,3	53,3
	w tym nieletnich	5	95	-	2	3					
gospodarcze	ogółem	54	1	100	80	70	98,2	96,8	98,0	91,3	80
	w tym nieletnich	1	-	-	-	1					

Źródła: Komenda Powiatowa Policji w Sławnie

<sup>7</sup> Na podstawie informacji uzyskanych z Komendy Powiatowej Policji w Sławnie

W 2005 roku na terenie działania Komendy Powiatowej Policji w Sławnie zarejestrowano **666** zdarzeń drogowych, w tym w gminie Sławno **326** tj. **31** wypadków i **295** kolizji, w których nastąpiły tylko straty w mieniu. W wyniku tych zdarzeń **9** osób zginęło na miejscu, a **33** osoby doznały obrażeń ciała.

## 2.7. Sfera społeczna

### 2.7.1. Struktura ludności

Tabela 8 Struktura ludności wg podstawowych grup wiekowych w latach 2000 - 2004

Lp.	Ludność w wieku	2001	2002	2003	2004	2005
1	przedprodukcyjnym	<b>2657</b>	<b>2566</b>	<b>2478</b>	<b>2433</b>	<b>2571</b>
2	produkcyjnym	<b>5031</b>	<b>5152</b>	<b>5285</b>	<b>5359</b>	<b>5485</b>
3	poprodukcyjnym	<b>1007</b>	<b>1007</b>	<b>1020</b>	<b>1010</b>	<b>962</b>

Źródło: Dane Urzędu Statystycznego / Bank Danych Regionalnych

Struktura ludności w Gminie Sławno ulega korzystnym trendom w kierunku wzrostu ludności w wieku produkcyjnym i malejącej grupie osób w wieku poprodukcyjnym.

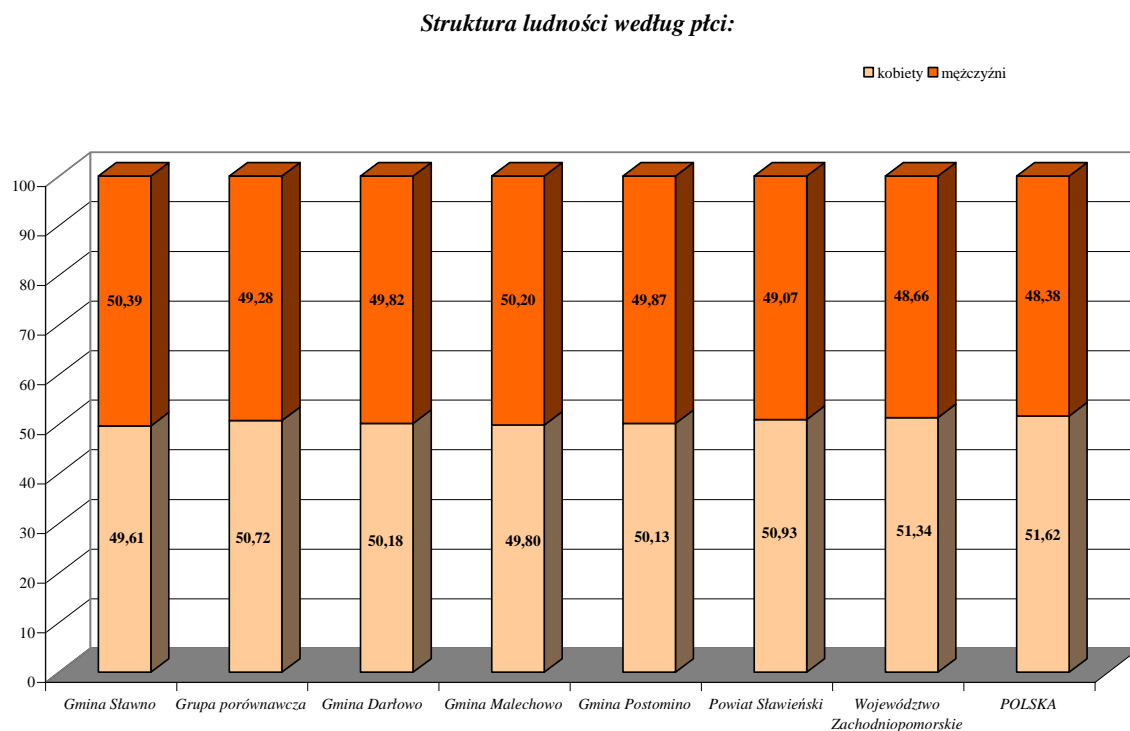
Tabela 9 Struktura ludności w latach 2001-2005

	J. m.	2001	2002	2003	2004	2005
<b>STAN LUDNOŚCI I RUCH NATURALNY</b>						
<b>Ludność wg miejsca zameldowania/zamieszkania i płci</b>						
ogółem						
stałe miejsce zameldowania						
stan na 30 VI						
ogółem	osoba	8 815	8 844	8 871	8 915	8 976
mężczyźni	osoba	4 444	4 461	4 459	4 476	4 515
kobiety	osoba	4 371	4 383	4 412	4 439	4 461
stan na 31 XII						
ogółem	osoba	8 835	8 857	8 891	8 946	8 977
mężczyźni	osoba	4 453	4 463	4 469	4 502	4 520
kobiety	osoba	4 382	4 394	4 422	4 444	4 457
faktyczne miejsce zamieszkania						
stan na 30 VI						
ogółem	osoba	8 691	8 704	8 739	8 807	8 832
mężczyźni	osoba	4 367	4 385	4 399	4 440	4 448
kobiety	osoba	4 324	4 319	4 340	4 367	4 384
stan na 31 XII						
ogółem	osoba	8 695	8 725	8 783	8 802	8 861
mężczyźni	osoba	4 377	4 403	4 433	4 435	4 467
kobiety	osoba	4 318	4 322	4 350	4 367	4 394
na wsi						
stałe miejsce zameldowania						
stan na 30 VI						

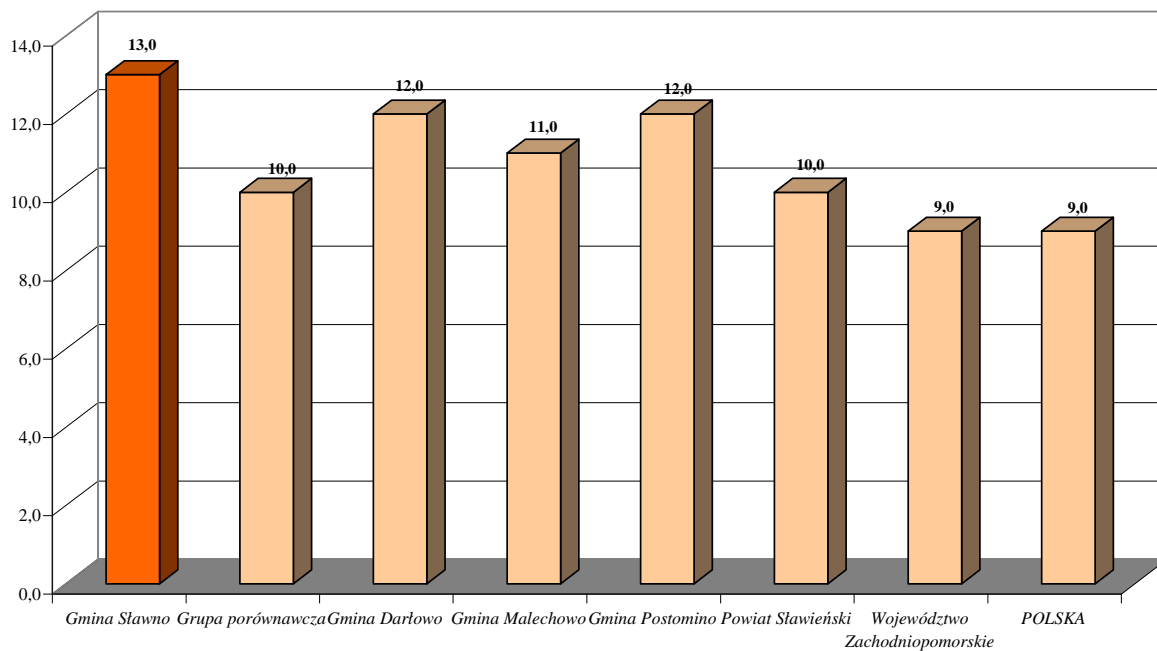
	J. m.	2001	2002	2003	2004	2005
<b>STAN LUDNOŚCI I RUCH NATURALNY</b>						
ogółem	osoba	8 815	8 844	8 871	8 915	8 976
mężczyźni	osoba	4 444	4 461	4 459	4 476	4 515
kobiety	osoba	4 371	4 383	4 412	4 439	4 461
<b>stan na 31 XII</b>						
ogółem	osoba	8 835	8 857	8 891	8 946	8 977
mężczyźni	osoba	4 453	4 463	4 469	4 502	4 520
kobiety	osoba	4 382	4 394	4 422	4 444	4 457
<b>faktyczne miejsce zamieszkania stan na 30 VI</b>						
ogółem	osoba	8 691	8 704	8 739	8 807	8 832
mężczyźni	osoba	4 367	4 385	4 399	4 440	4 448
kobiety	osoba	4 324	4 319	4 340	4 367	4 384
<b>stan na 31 XII</b>						
ogółem	osoba	8 695	8 725	8 783	8 802	8 861
mężczyźni	osoba	4 377	4 403	4 433	4 435	4 467
kobiety	osoba	4 318	4 322	4 350	4 367	4 394
<b>Ruch naturalny wg płci</b>						
<b>Urodzenia żywe</b>						
ogółem	osoba	85	105	115	120	116
mężczyźni	osoba	43	56	63	68	56
kobiety	osoba	42	49	52	52	60
<b>Zgony ogółem</b>						
ogółem	osoba	51	72	66	76	0
mężczyźni	osoba	31	42	42	48	0
kobiety	osoba	20	30	24	28	0
<b>Zgony niemowląt</b>						
ogółem	osoba	0	1	2	1	0
mężczyźni	osoba	0	1	0	1	0
kobiety	osoba	0	0	2	0	0
<b>Przyrost naturalny</b>						
ogółem	osoba	34	33	49	44	35
mężczyźni	osoba	12	14	21	20	10
kobiety	osoba	22	19	28	24	25
<b>Ludność wskaźniki modułu gminnego</b>						
ludność na 1 km <sup>2</sup>	osoba	-	31	31	31	31
kobiety na 100 mężczyzn	osoba	-	98	98	98	98
małżeństwa na 1000 ludności	para	-	5,5	5,1	4,8	8
urodzenia żywe na 1000 ludności	osoba	-	11,9	13	13,5	13
zgony na 1000 ludności	osoba	-	8,1	7,4	8,5	0
przyrost naturalny na 1000 ludności	osoba	-	3,7	5,5	4,9	3,9
<b>Migracje na pobyt stały gminne wg typu i kierunku</b>						
<b>zameldowania</b>						
ogółem	osoba	116	107	122	137	0
miasta	osoba	69	68	81	100	0
wieś	osoba	43	39	37	36	0
zagranica	osoba	4	0	4	1	0
<b>wymeldowania</b>						
ogółem	osoba	104	118	137	126	0
miasta	osoba	65	67	105	91	0
wieś	osoba	39	51	31	34	0
zagranica	osoba	0	0	1	1	0

Źródła: Bank Danych Regionalnych

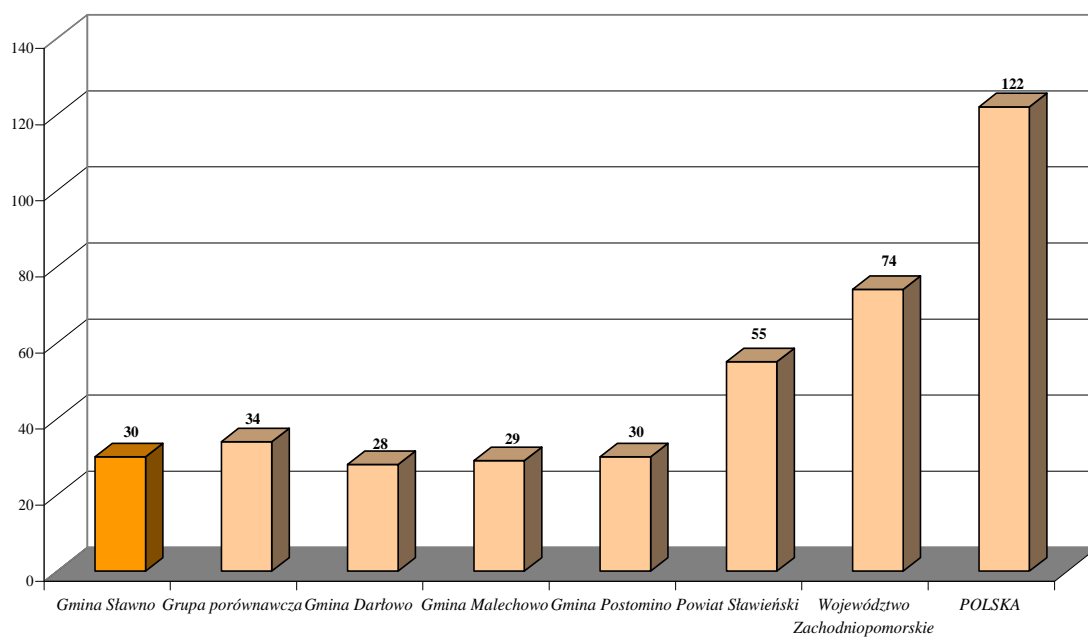
Rysunek 5 Struktura ludności według płci



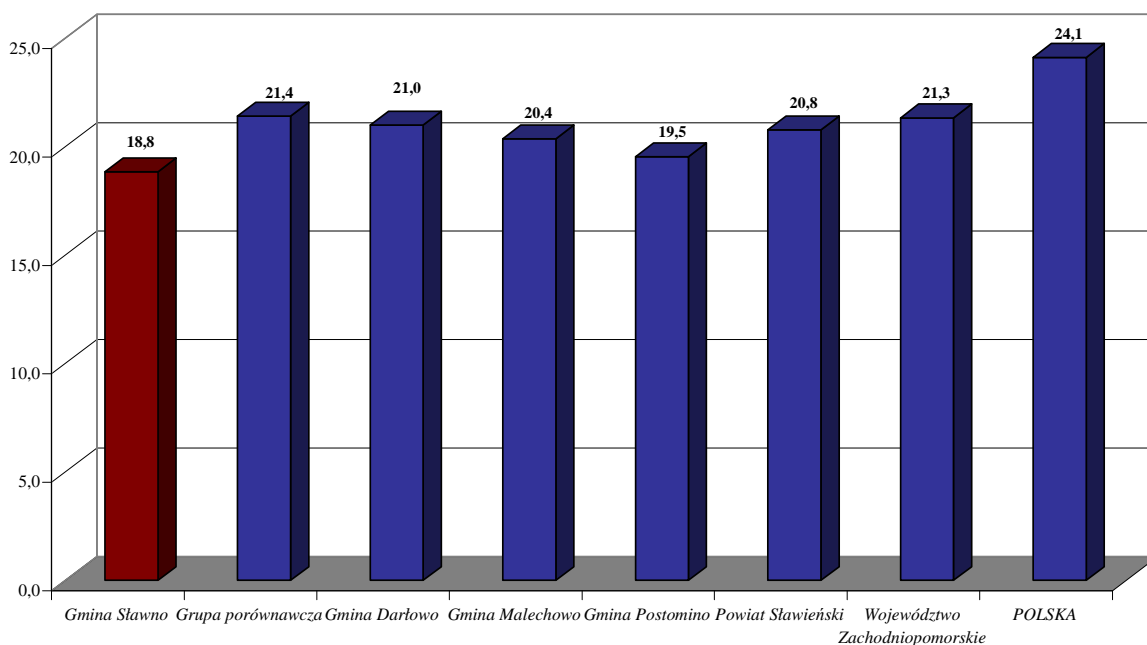
Rysunek 6 Urodzenie żywe w liczbach bezwzględnych na 1000 ludności



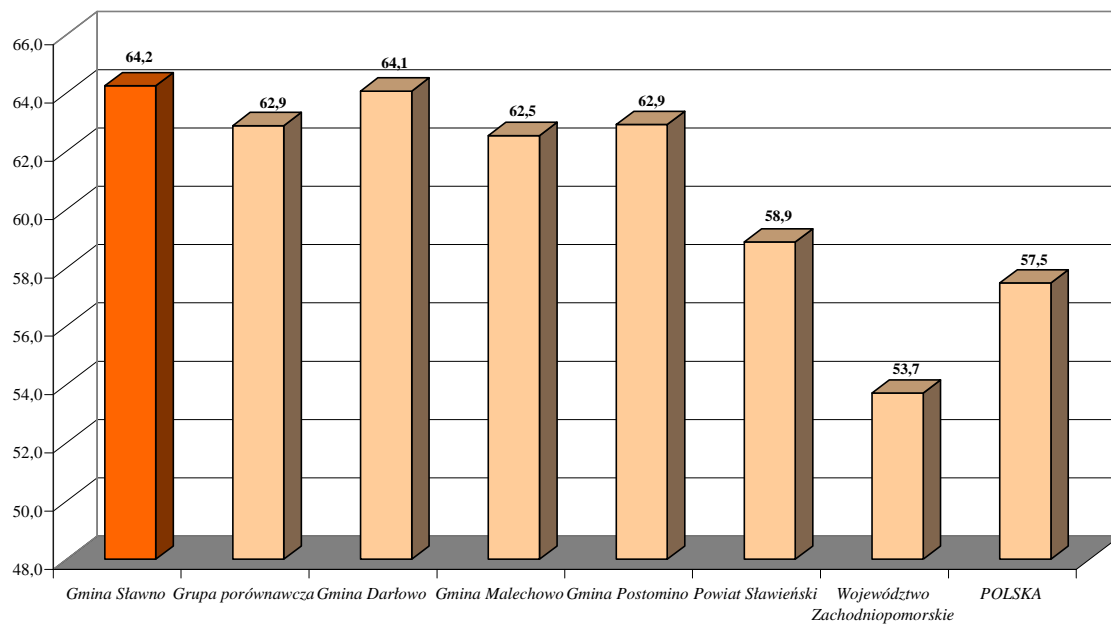
Rysunek 7 Gęstość zaludnienia



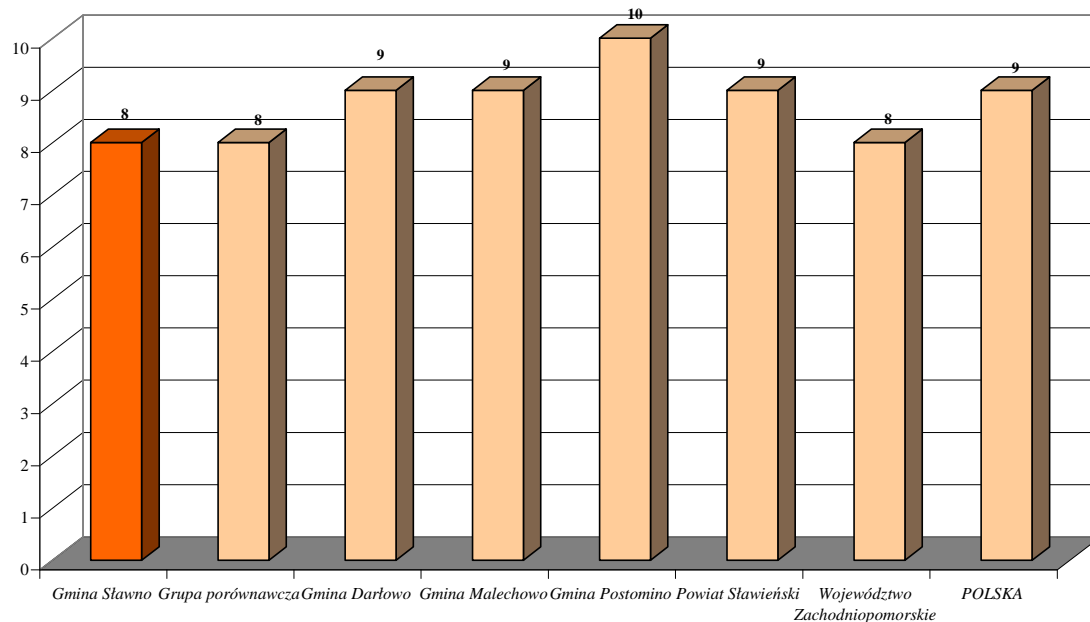
Rysunek 8 Liczba osób w wieku poprodukcyjnym przypadająca na 100 osób w wieku produkcyjnym



**Rysunek 9 Ludność w wieku nieprodukcyjnym na 100 osób w wieku produkcyjnym**

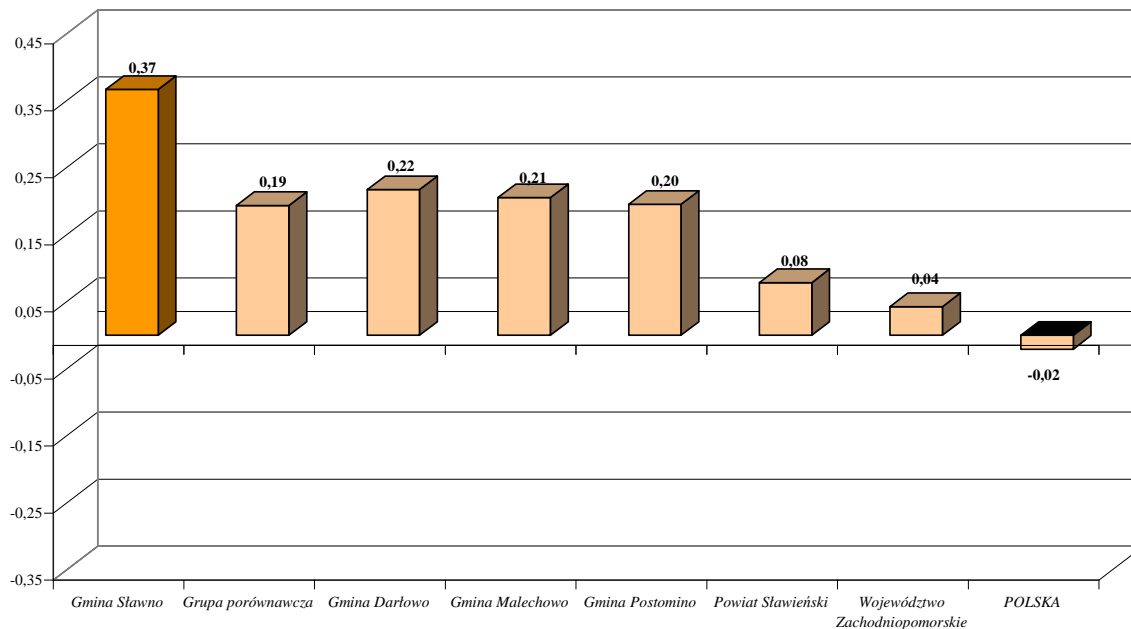


**Rysunek 10 Zgony w liczbach bezwzględnych na 1000 ludności**

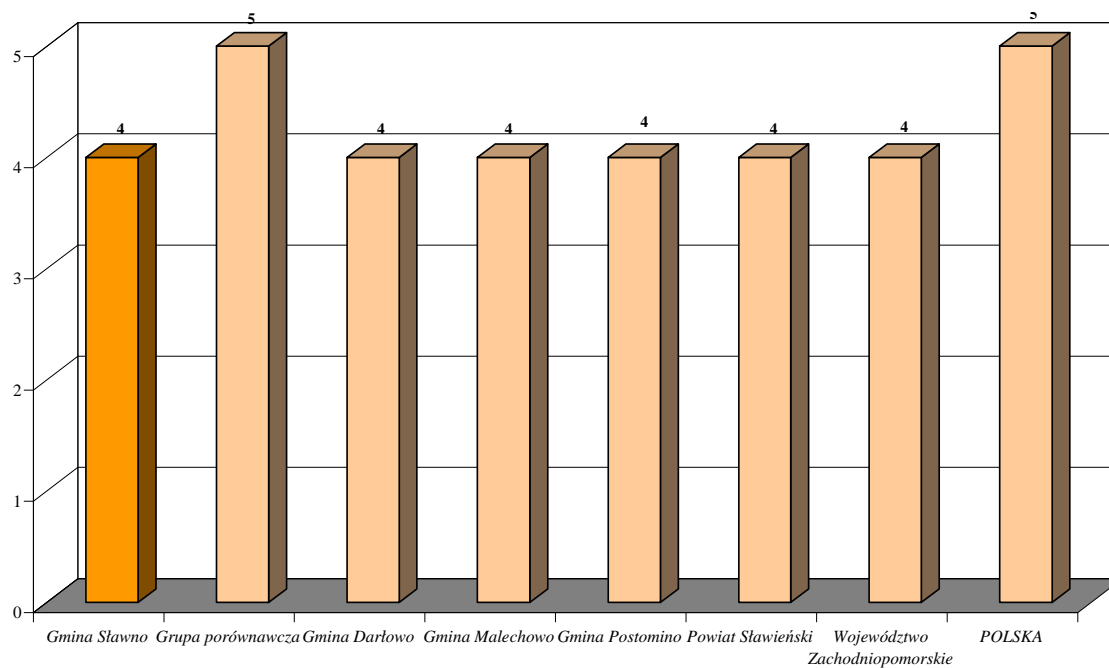


Rysunek 11 Przyrost naturalny

Przyrost naturalny liczony metodą:  
(urodzenia żywe - zgony) : urodzenia żywe



Rysunek 12 Liczba zawartych małżeństw na 1000 ludności





### 2.7.2. Baza społeczna

Na terenie Gminy Sławno istnieje 7 szkół podstawowych pełnych (I – VI) oraz dwa Gimnazja w miejscowościach: Sławsko i Wrześnica z klasami I - III.

Bliskie położenie gminy od miast takich jak Koszalin, Słupsk, Darłowo oraz dogodny dojazd do nich stwarza dla młodzieży dobre warunki do kontynuowania nauki w szkołach ponadgimnazjalnych, jak również w zlokalizowanych w niewielkiej odległości ośrodkach akademickich.

**Tabela 10 Aktualny stan placówek przedszkolnych: kl. „O” realizowanych w Szkołach Podstawowych**

L.p.	Nazwa placówki	Liczba dzieci	Pracownicy pedagogiczni (w etatach)
1.	SP Boleszewo	19	1
2.	SP Bobrowice	12	1
3.	SP Gwiazdowo	20	1
4.	SP Sławsko	9	1
5.	SP Warszkowo	19	1
6.	SP Wrześnica	11	1
7.	SP Żukowo	13	1

*Zróżdła: Na podstawie danych uzyskanych z Urzędu Gminy w Sławnie*

**Tabela 11 Aktualny wykaz szkół podstawowych i gimnazjalnych**

L.p.	Nazwa placówki	Liczba dzieci	Pracownicy pedagogiczni (w etatach)
1.	SP Boleszewo	92	13,32
2.	SP Bobrowice	78	12,94
3.	SP Gwiazdowo	97	13,24
4.	SP Sławsko	99	13,09
5.	SP Warszkowo	166	18,35
6.	SP Wrześnica	125	15,92
7.	SP Żukowo	66	12,89
8.	Gimnazjum w Sławsku	280	26,43

L.p.	Nazwa placówki	Liczba dzieci	Pracownicy pedagogiczni (w etatach)
9.	Gimnazjum w Wrześnicy	150	14,18

*Źródła: Na podstawie danych uzyskanych z Urzędu Gminy w Sławnie*

**Tabela 12 Wykaz szkół i placówek oświatowych, dla których organem prowadzącym jest powiat sławieński**

Lp	Nazwa placówki	Adres, telefon
1	Powiatowa Poradnia Psychologiczno - Pedagogiczna w Sławnie	ul. Gdańska 24 76 - 100 Sławno tel. (059) 810-71-35
2	Specjalny Ośrodek Szkolno - Wychowawczy dla Dzieci i Młodzieży Niepełnosprawnej im. Marii Grzegorzewskiej w Sławnie	ul. Kopernika 9 76 - 100 Sławno tel./fax (059) 810-38-13; 810-36-06; 810-32-23
3	Specjalny Ośrodek Szkolno - Wychowawczy w Podgórkach	76 - 129 Ostrowiec tel./fax (059) 810-84-92
4	Zespół Szkół im. J. H. Dąbrowskiego w Sławnie	ul. Cieszkowskiego 4 76 - 100 Sławno tel./fax (059) 810-76-62
5	Zespół Szkół Agrotechnicznych w Sławnie	ul. Sempołowskiej 2 76 - 100 Sławno tel./fax (059) 810-70-10
6	Zespół Szkół Morskich w Darłowie	ul. Szpitalna 1 76 - 150 Darłowo tel. (094) 314-24-26 fax (094) 314-134-82
7	Zespół Szkół Specjalnych przy Pogotowiu Opiekuńczym w Sławnie	ul. Cieszkowskiego 4b 76-100 Sławno tel. (059) 810-59-30
8	Zespół Szkół Zawodowych w Sławnie	ul. I Pułku Ułanów 11 76 - 100 Sławno tel. (059) 810-76-19

*Źródła: strona internetowa: [www.pwiatslawno.pl](http://www.pwiatslawno.pl)*


Zasoby infrastruktury oświatowej uzupełniane są przez funkcjonującą dwie Biblioteki Publiczno – Szkolne w Żukowie i Wrześnicy oraz 18 świetlic wiejskich.

Na terenie gminy corocznie odbywa się szereg imprez o charakterze kulturalnym.

W kalendarz stałych imprez wpisał się już: Festyn średniowieczny pn. „Sobota na grodzisku” w Sławsku, Festyn pn. „Parafiada” w Sławsku oraz corocznie organizowane są Gminne zawody strażackie w Janiewiczach.

Ponadto na terenie gminy działają min. takie zespoły artystyczne jak:

 Zespół „Muzyki Dawnej i Tańca” w Sławsku

 Zespół „Pieśni i Tańca (Żabki)” przy Świetlicy wiejskiej Brzeście

### 2.7.3. Zasoby mieszkaniowe

Problemy mieszkaniowe zajmują ważne miejsce wśród zadań, które znajdują się w gestii władz samorządowych.

Obowiązkiem Gminy jest posiadanie zasobu socjalnego i zamiennego oraz zaspokajanie potrzeb mieszkaniowych gospodarstw domowych o niskich dochodach. Z drugiej strony spoczywa na nim także obowiązek utrzymania posiadanego zasobu na odpowiednim poziomie technicznym, funkcjonalnym i estetycznym. Poniższa tabela przedstawia zasoby mieszkaniowe Gminy Sławno w latach 2000-2004.

Tabela 13 Zasoby mieszkaniowe w latach 2000 - 2004

	J. m.	2000	2001	2002	2003	2004
<b>ogółem</b>						
mieszkania	miesz.	2 116	2 121	2 169	2 248	2 254
izby	izba	8 358	8 382	9 030	9 371	9 410
powierzchnia użytkowa mieszkań	m <sup>2</sup>	153 304	153 872	175 065	182 036	182 999
<b>własność gminy</b>						
mieszkania	miesz.	53	61	52	53	53
izby	izba	159	183	180	183	183
powierzchnia użytkowa mieszkań	m <sup>2</sup>	2 886	3 655	3 494	3 544	3 544

Zródło: Bank Danych Regionalnych

## 2.8. Pomoc społeczna

Gminny Ośrodek Pomocy Społecznej w Sławnie jest jednostką organizacyjną samorządu gminnego realizującą zadania własne i zlecone z zakresu pomocy społecznej zgodnie z ustawą o pomocy społecznej z dnia 12 marca 2004r. z późniejszymi zmianami oraz zadania wynikające z ustawy o świadczeniach rodzinnych z dnia 28 listopada 2003r., a także ustawy o postępowaniu wobec dłużników alimentacyjnych i zaliczce alimentacyjnej z dnia 22 kwietnia 2005r.

Ośrodek prowadzi działalność zgodną z założeniami polityki społecznej Państwa i Gminy Sławno mającą na celu umożliwienie osobom i rodzinom przezwyciężenia trudnych sytuacji życiowych.

Ośrodek realizuje zadania statutowe wynikające z:

ustawy z 12 marca 2004 r. o pomocy społecznej (Dz. U z 15 kwietnia 2004 r., Nr 64, poz. 593, ze zm.) i przepisów wykonawczych wydanych na jej podstawie,  
ustawy z dnia 28 listopada 2003 r. o świadczeniach rodzinnych (Dz. U. Nr 228, poz. 255) i przepisów wykonawczych wydanych na jej podstawie,  
ustawy z 22 kwietnia 2005 r. o postępowaniu wobec dłużników alimentacyjnych oraz zaliczce alimentacyjnej (Dz. U. Nr 86, poz. 732) i przepisów wykonawczych wydanych na jej podstawie,  
ustawy o przeciwdziałaniu narkomanii z dnia 29 lipca 2005 roku (Dz. U. Nr 179 poz. 1485),  
ustawy o wychowaniu w trzeźwości i przeciwdziałaniu alkoholizmowi z dnia 29 października 1982 roku (Dz. U. 147 poz. 1231),  
ustawy o przeciwdziałaniu przemocy z dnia 29 lipca 1995 roku (Dz. U. Nr 180 poz. 1493),  
uchwał Rady Gminy,  
innych ustaw.

Gminny Ośrodek Pomocy Społecznej w Sławnie obejmuje swym działaniem obszar Gminy Sławno. W celu realizacji zadań Ośrodek zatrudnia pracowników, którzy zajmują się min. pomocą środowiskową, świadczeniami rodzinnymi, usługami opiekuńczymi jak i obsługą i administracją.

Pracownicy Gminnego Ośrodka Pomocy Społecznej to wykwalifikowana kadra posiadająca specjalizację z zakresu pomocy społecznej. Pracownicy Ośrodka wykorzystują posiadane kwalifikacje i doświadczenie pomagając wszystkim zgłaszającym się w sposób indywidualny dla danej osoby czy rodziny.

***Do zadań zleconych o charakterze obowiązkowym z zakresu pomocy społecznej należących do Gminy, a realizowanych przez ośrodek m.in. jest:***

przyznawanie i wypłacanie zasiłków stałych,  
przyznawanie i wypłacanie zasiłku celowego na pokrycie wydatków powstałych w wyniku klęski żywiołowej lub ekologicznej,  
świadczenie specjalistycznych usług opiekuńczych przysługujących na podstawie przepisów o ochronie zdrowia psychicznego,

zgłaszanie do ubezpieczenia oraz opłacanie składek na ubezpieczenie zdrowotne dla osób określonych w przepisach o ubezpieczeniu zdrowotnym,  
realizacja zadań wynikających z rządowych programów pomocy społecznej, mających na celu ochronę poziomu życia osób, rodzin, grup społecznych oraz rozwój specjalistycznego wsparcia.

***Do zadań własnych z zakresu pomocy społecznej należących do Gminy a realizowanych przez ośrodek m.in. należą:***

udzielanie schronienia, posiłku i niezbędnego ubrania osobom tego pozbawionym,  
świadczenie usług opiekuńczych w miejscu zamieszkania,  
udzielania zasiłku celowego na pokrycie wydatków powstałych w wyniku zdarzenia losowego,  
udzielanie pomocy w formie pracy socjalnej i poradnictwa,  
w sprawienie pogrzebu,  
przyznawanie i wypłacanie zasiłków celowych i specjalnych celowych,  
przyznawanie pomocy na ekonomiczne usamodzielnienie,  
przyznawanie i wypłacanie zasiłków okresowych,  
realizowanie innych zadań z zakresu rozeznaczonych potrzeb Gminy.

W ostatnim okresie zmieniały się zasady finansowania zadań z zakresu pomocy społecznej. Rozszerzył się zakres świadczeń obligatoryjnych przy jednoczesnym redukowaniu środków na zadania fakultatywne. Przełomowym rokiem był rok 2004, gdzie m.in. z ustawy o pomocy społecznej wyszły takie zasiłek gwarantowany, zasiłek stały z tytułu opieki nad dzieckiem niepełnosprawnym, jednorazowy zasiłek macierzyński. Świadczenia te przeniesiono do katalogu świadczeń rodzinnych.

W ustawie o pomocy społecznej zmieniono zakres zadań min. od 2004 roku do zadań własnych Gminy o charakterze obowiązkowym dołączono zadania w formie przyznawania i wypłacania zasiłków okresowych, kierowanie do domu pomocy społecznej i ponoszenie odpłatności za pobyt mieszkańca Gminy w tym domu. Zasiłki okresowe stały się zadaniem własnym Gminy o charakterze obowiązkowym, jednak przez najbliższe lata będą dotowane z budżetu państwa.

Od maja 2004 roku GOPS jest realizatorem nowej ustawy o świadczeniach rodzinnych, a od 2005 roku realizuje zadania ustawy o postępowaniu wobec dłużników

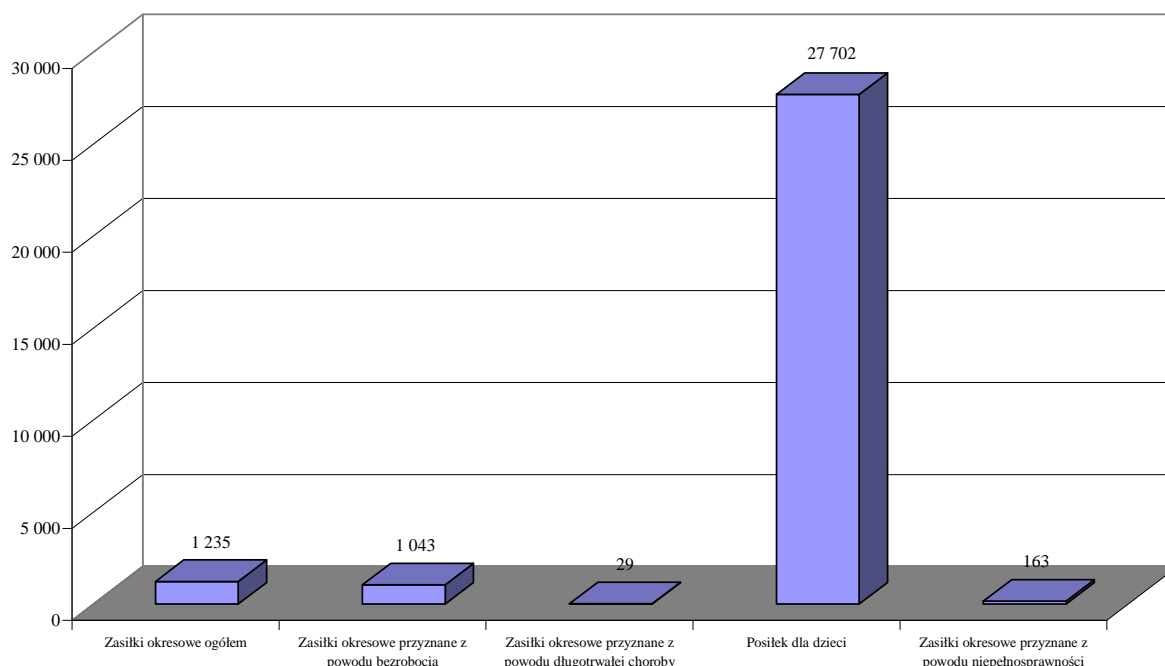
alimentacyjnych oraz zaliczce alimentacyjnej. Na mocy ustawy o pomocy społecznej prowadzona jest również pomoc osobom i rodzinom w postaci pracy socjalnej.

Świadczeniami niepieniężnymi w pomocy społecznej są m.in. pomoc rzeczowa, zapewnienie posiłku, niezbędnego ubrania osobom tego pozbawionym, dożywianie dzieci w stołówkach szkolnych oraz praca socjalna, która świadczona jest bez względu na posiadany dochód osoby i rodziny.

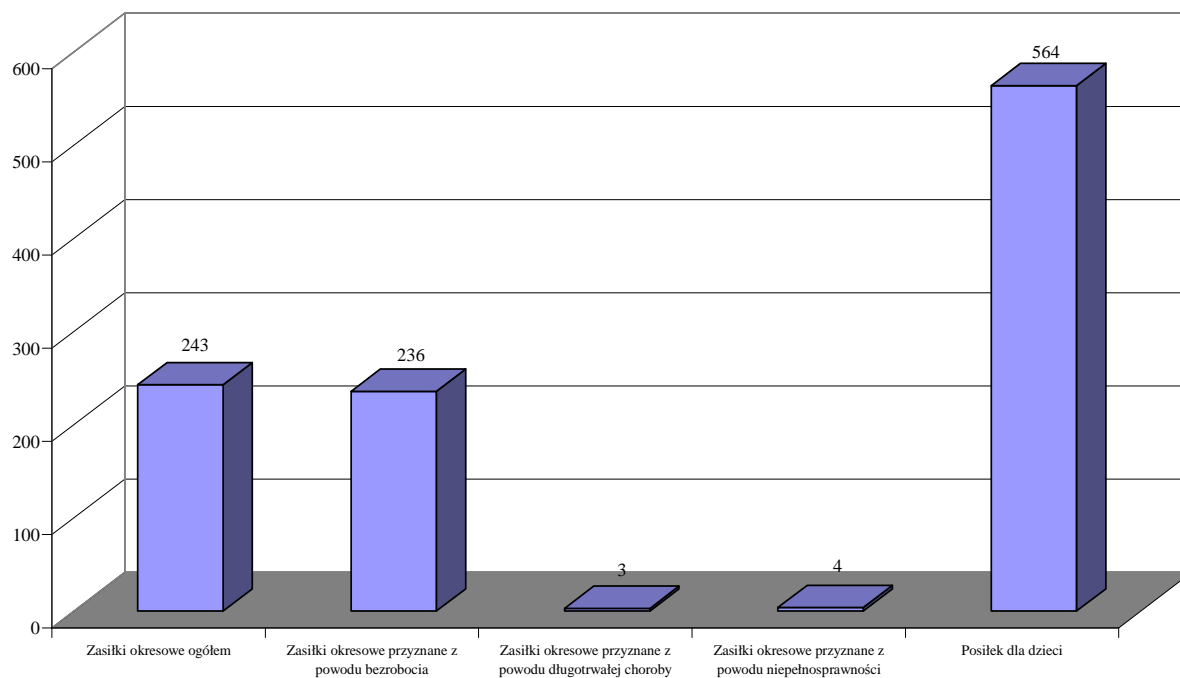
Niestety na terenie Gminy nie ma żadnych jednostek pomocniczych świadczących usługi z zakresu pomocy społecznej takich jak: Centrum Integracji Społecznej, Punkt Interwencji Kryzysowej, Środowiskowy Dom Samopomocy i inne tego typu placówki.

### 2.8.1. Statystyka wybranych elementów pomocy społecznej w ujęciu graficznym

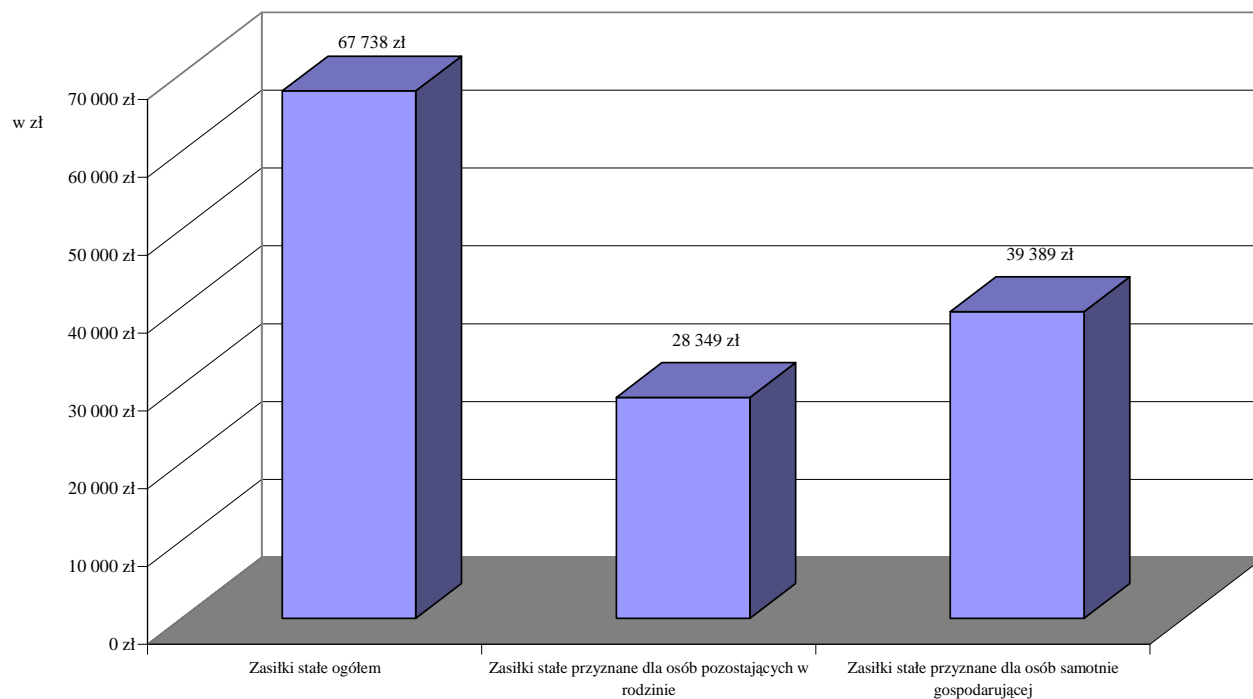
Rysunek 13 Liczba świadczeń udzielonych przez GOPS w 2005 roku w ramach zadań własnych



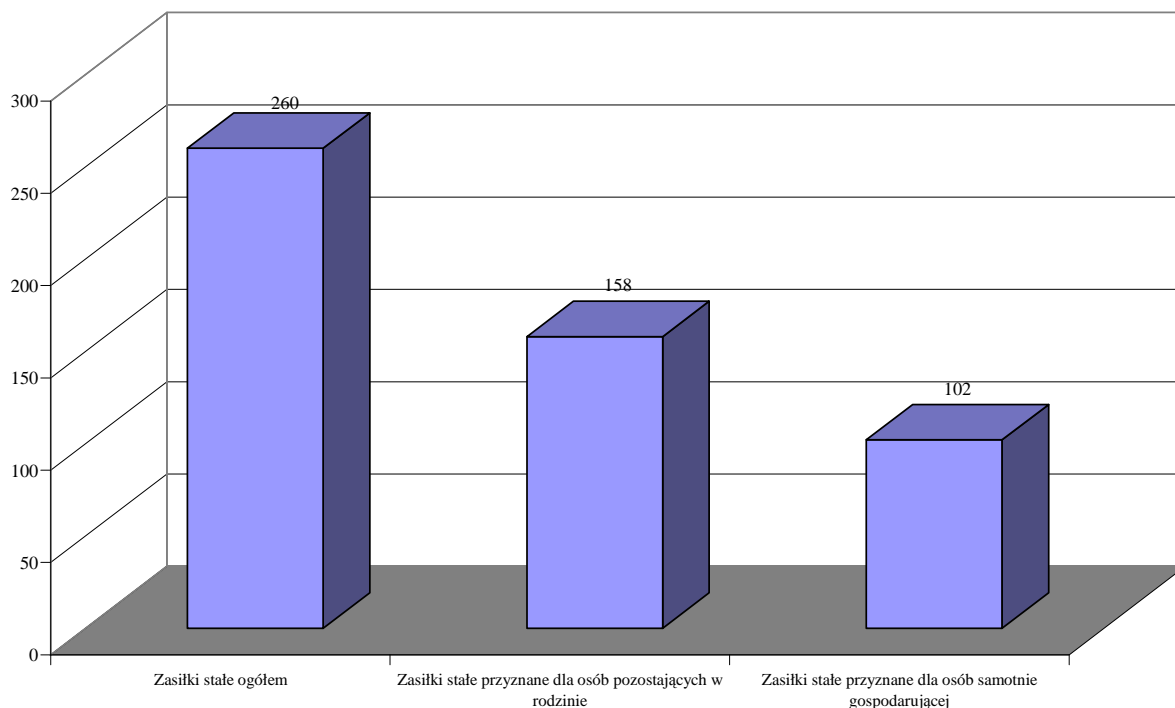
**Rysunek 14 Liczba osób, którym przyznano decyzją świadczenie w ramach zadań własnych realizowanych przez GOPS w 2005 roku**



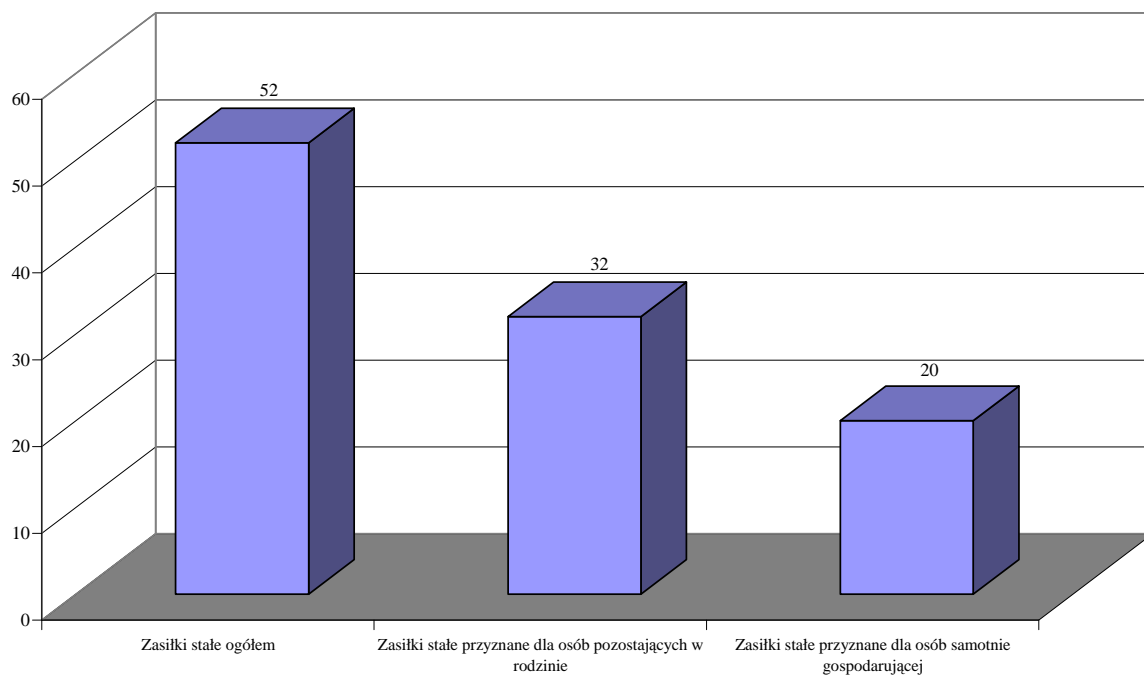
**Rysunek 15 Kwota świadczeń udzielonych przez GOPS w 2005 roku w ramach zadań zleconych**



**Rysunek 16 Liczba świadczeń udzielonych przez GOPS w 2005 roku w ramach zadań zleconych**

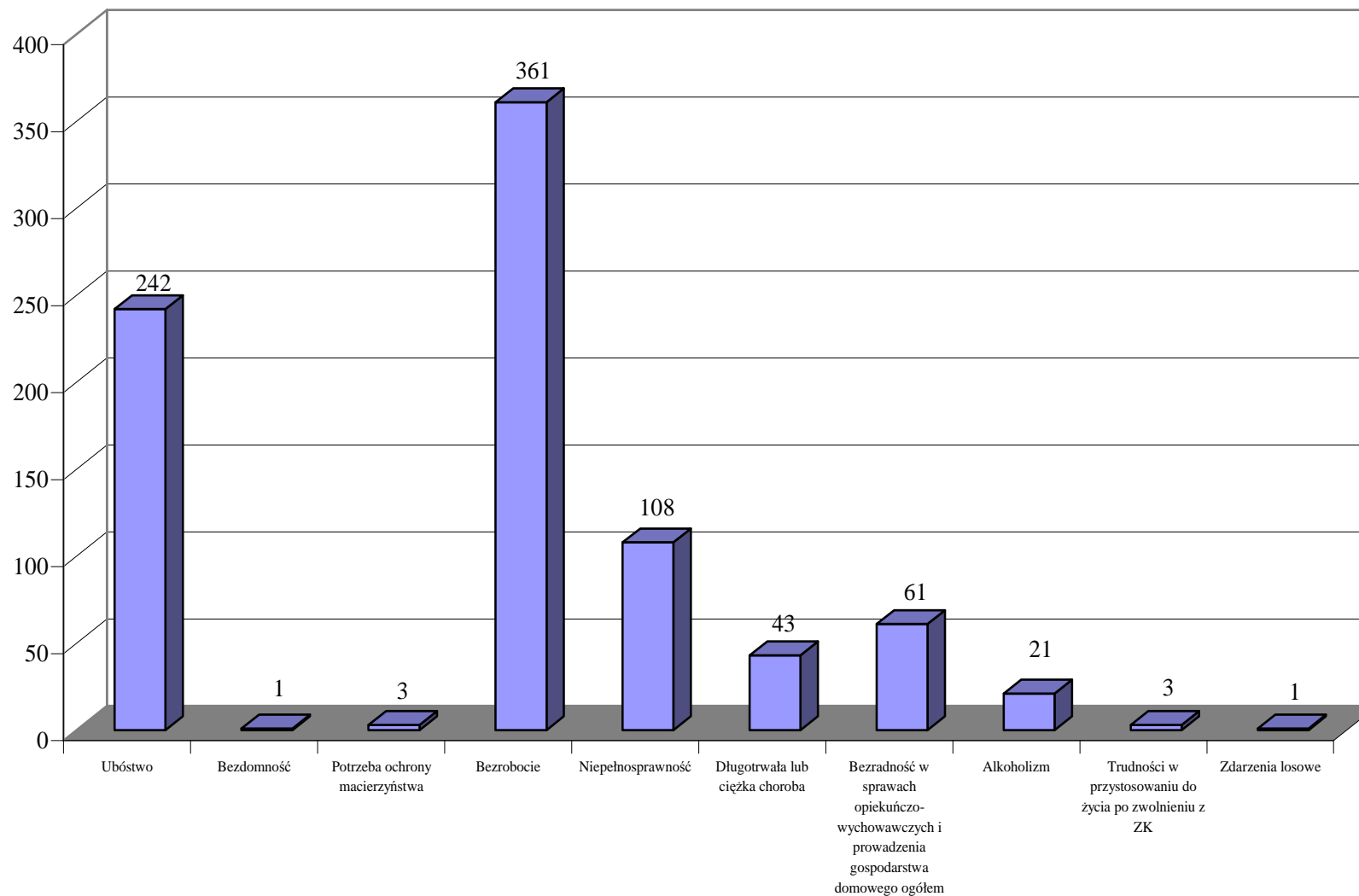


**Rysunek 17 Liczba osób, którym przyznano decyzją świadczenie w ramach zadań zleconych realizowanych przez GOPS w 2005 roku**

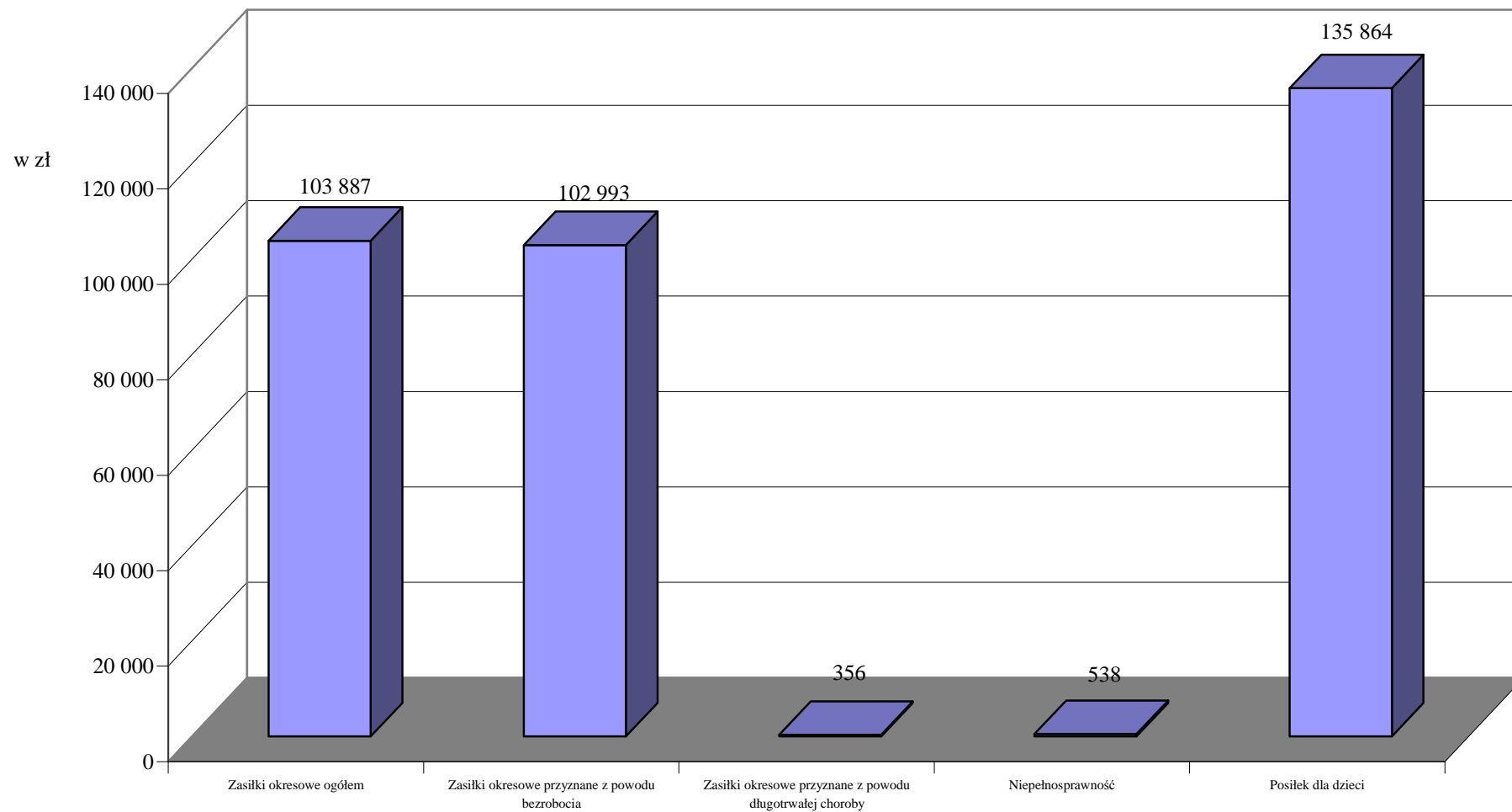




Rysunek 18 Liczba rodzin, którym przyznano pomoc w 2005 roku ze względu na powód przyznania pomocy



Rysunek 19 Kwota świadczeń udzielonych przez GOPS w 2005 roku w ramach zadań własnych



### **3. UWARUNKOWANIA ZEWNĘTRZNE**

#### **3.1. Uwarunkowania zewnętrzne w Europie**

Podstawowe uwarunkowania zewnętrzne zawarte są w Europejskim Modelu Społecznym zawartym w Strategii Lizbońskiej.

Główne cele tego modelu to:

- pełne zatrudnienie i
- spójność społeczna.

Kolejne istotne założenia Europejskiego Modelu Społecznego to:

- aktywne przeciwdziałanie rosnącemu ubóstwu i nadmiernemu rozwarstwieniu społecznemu,
- chronienie najbardziej podatnych na wykluczenia społeczne,
- uznanie znaczenia mocnych i trwałych więzi rodzinnych i społecznych za jedno z istotnych czynników zapobiegających powstawaniu problemów społecznych,
- uwzględnianie trendów demograficznych w planowaniu polityki społecznej.

#### **3.2. Uwarunkowania zewnętrzne krajowe**

Dokumentami o istotnym znaczeniu strategicznym dla planowania rozwiązań problemów społecznych na szczeblu regionalnym i lokalnym są:

- Narodowa Strategia Integracji Społecznej,
- Założenia polityki ludnościowej w Polsce,
- Krajowy Plan Działań na Rzecz Integracji Społecznej na lata 2004-2006,
- Strategia Rozwoju Społeczeństwa Obywatelskiego na lata 2007-2013,
- Strategia Rozwoju Edukacji na lata 2007-2013,
- Strategia Państwa dla Młodzieży na lata 2003-2012,
- Narodowa Strategia Rozwoju Kultury na lata 2004-2013.

Dokumentem o kluczowym znaczeniu dla planowanych rozwiązań w obszarze problematyki społecznej jest przyjęta w 2005 roku Strategia Polityki Społecznej na lata 2007-2013.

Dokument ten zawiera priorytety i kierunki polityki społecznej na lata 2007-2013, które winny determinować planowanie na szczeblu regionalnym i lokalnym.

### **Priorytet 1 – Poprawa warunków dla powstawania i funkcjonowania rodzin. Wsparcie rodzin w wychowaniu i edukacji dzieci.**

- 1.1. Tworzenie warunków sprzyjających rozwojowi młodego pokolenia w rodzinie i środowiskach pozarodzinnych jako czynnika poprawy jakości kapitału ludzkiego.
- 1.2. Tworzenie i wzmacnianie rozwiązań służących godzeniu pracy zawodowej i wychowywania dzieci, w celu podniesienia aktywności zawodowej oraz umożliwienia pełniejszej realizacji planów prokreacyjnych.
- 1.3. Zbudowanie systemu wsparcia dla rodzin mających trudności opiekuńczo-wychowawcze.
- 1.4. System pomocy dla rodzin z dziećmi, celem wyrównywania deficytów rozwojowych u dzieci uczących się.
- 1.5. Rozwijanie placówek świadczących usługi edukacyjne, sportowo-rekreacyjne i kulturalne.
- 1.6. Kształtowanie pozytywnego klimatu wobec rodzin, małżeństwa i dzietności.
- 1.7. Wsparcie dla rodzin z dziećmi i niepełnosprawnymi, w celu wyrównania szans dzieci i młodzieży podejmujących i kontynuujących naukę.
- 1.8. Stworzenie kompleksowego systemu zapobiegania przestępczości, demoralizacji i nadużywania substancji psychoaktywnych przez młodzież.

### **Priorytet 2 – Wdrożenie aktywnej polityki społecznej.**

- 2.1. Wspieranie aktywności zawodowej i edukacyjnej poprzez system pomocy społecznej.
- 2.2. Rozwój zatrudnienia socjalnego, w celu przywrócenia możliwości zatrudnienia osobom podlegającym wykluczeniu społecznemu.
- 2.3. Rozwój form ekonomii społecznej, na rzecz pobudzenia aktywizacji zawodowej osób zagrożonych wykluczeniem społecznym.
- 2.4. Rozwój budownictwa mieszkaniowego i wsparcie gmin w budowie mieszkań dla osób wymagających pomocy socjalnej.
- 2.5. Stworzenie kompleksowego systemu probacyjnego.
- 2.6. Likwidacja pułapki dochodowej, ograniczenie zachęt do dezaktywacji zawodowej oraz zwiększenie szans zatrudnienia dla osób o niskich kwalifikacji.

### **Priorytet 3 – Kompleksowa rehabilitacja i aktywizacja osób niepełnosprawnych.**

- 3.1. Rehabilitacja zawodowa i społeczna osób niepełnosprawnych.
- 3.2. Tworzenie warunków do większej aktywności zawodowej osób niepełnosprawnych jako podstawy społecznej integracji i poprawy warunków ich życia.
- 3.3. Zapewnienie osobom niepełnosprawnym dostępu do usług społecznych.
- 3.4. Kształtowanie pozytywnych postaw wobec niepełnosprawności.
- 3.5. Reforma systemu rentowego.
- 3.6. Usprawnienie systemu rehabilitacji, na rzecz utrzymania możliwości aktywności zawodowej.
- 3.7. Rozwijanie całościowych systemów pomocy dla osób obarczonych nietypowymi rodzajami niepełnosprawności, wymagających kompleksowych i systemowych działań ze strony państwa.

### **Priorytet 4 – Budowa systemu wsparcia dla osób w wieku poprodukcyjnym.**

- 4.1. Rozwijanie systemu opieki pielęgnacyjnej, celem zbudowania środowiskowego modelu integracji ludzi starszych i wymagających pomocy.
- 4.2. Wprowadzenie specjalizacji stacjonarnej opieki, celem budowy systemu specjalistycznego wsparcia dla osób wymagających szczególnej opieki.
- 4.3. Aktywizacja i integracja lokalna osób w wieku poprodukcyjnym, wykorzystanie potencjału osób starszych w środowisku lokalnym.
- 4.4. Zapewnienie odpowiednich świadczeń emerytalnych na starość.
- 4.5. Prowadzenie spójnej polityki wobec starości i na rzecz osób starszych.

### **Priorytet 5 – Aktywizacja i mobilizacja partnerów lokalnych.**

- 5.1. Wdrożenie strategicznego, planowania lokalnej i regionalnej polityki społecznej, celem stworzenia metody koordynacji krajowej polityki społecznej.
- 5.2. Profesjonalizacja służb społecznych jako czynnika integracji lokalnej, celem zwiększenia samodzielności i aktywizacji zawodowej osób wymagających pomocy socjalnej.
- 5.3. Wdrożenie systemu informacji i poradnictwa obywatelskiego oraz dostępu do lokalnych środków przekazu i internetu.

### **Priorytet 6 – Partnerstwo publiczno-społeczne jako podstawa rozwoju usług społecznych.**

- 6.1. Aktywizacja i mobilizacja partnerów lokalnych, regionalnych i krajowych.
- 6.2. Budowa partnerstwa publiczno-społecznego w zakresie działalności pożytku publicznego.
- 6.3. Wspieranie instytucji społeczeństwa obywatelskiego.
- 6.4. Wsparcie postaw obywatelskich.
- 6.5. Wzmocnienie partycypacji społecznej.

### **Priorytet 7 – Integracja społeczna i zawodowa imigrantów.**

- 7.1. Wdrożenie polityki integracji społecznej i zawodowej imigrantów, celem prowadzenia kompleksowych działań wszystkich instytucji publicznych.
- 7.2. Wdrożenie polityki antydyskryminacyjnej, celem ograniczenia postaw ksenofobicznych wobec środowisk imigranckich.
- 7.3. Ustawiczne szkolenie kadr administracji publicznej oraz partnerów społecznych, celem przygotowania do pracy z uchodźcami.
- 7.4. Zaprojektowanie spójnego systemu współpracy z uchodźcami.

### 3.3. Uwarunkowania zewnętrzne regionalne

Podstawowym dokumentem odnoszącym się do rozwiązywania problemów społecznych jest Strategia województwa zachodniopomorskiego w zakresie polityki społecznej do roku 2015” uchwalona uchwałą Nr XXI/230/05 Sejmiku Województwa Zachodniopomorskiego z dnia 21 marca 2005 r., która precyzuje cele strategiczne w następujących obszarach problemowych:

## DŁUGOTRWAŁE BEZROBOCIE

**I. Cel strategiczny:      Przeciwdziałanie i zwalczanie długotrwałego bezrobocia.**

**Cel operacyjny 1:      Aktywizacja osób długotrwałe bezrobotnych.**

- Działanie 1.1.:      Opracowywanie i wdrażanie lokalnych programów na rzecz aktywizacji różnych grup długotrwałe bezrobotnych, ze szczególnym uwzględnieniem kobiet.
- Działanie 1.2.:      Współpraca lokalnych instytucji służb społecznych, służb zatrudnienia oraz partnerów społecznych na rzecz aktywizacji osób długotrwałe bezrobotnych, zwłaszcza osób i rodzin znajdujących się w trudnej sytuacji materialnej.
- Działanie 1.3.:      Stworzenie systemu wspierania i pomocy socjalnej dla długotrwałe bezrobotnych aktywnie poszukujących pracy, ze szczególnym uwzględnieniem kobiet wychowujących dzieci lub opiekujących się członkami rodziny.

**Cel operacyjny 2:      Promocja na rzecz zatrudnienia osób długotrwałe bezrobotnych.**

- Działanie 2.1.:      Inicjowanie przez samorządy terytorialne działań na rzecz zatrudnienia na lokalnych rynkach pracy osób długotrwałe bezrobotnych, zwłaszcza kobiet.
- Działanie 2.2.:      Wspieranie i promowanie poprzez system poradnictwa zawodowego i szkoleń zawodowych pracodawców tworzących nowe miejsca pracy dla długotrwałe bezrobotnych.
- Działanie 2.3.:      Tworzenie warsztatów samozatrudnienia dla ludzi młodych długotrwałe bezrobotnych.
- Działanie 2.4.:      Współpraca instytucji rynku pracy z przedsiębiorcami i inwestorami w zakresie tworzenia miejsc pracy na terenach wiejskich zagrożonych długotrwałym bezrobociem.
- Działanie 2.5.:      Współpraca podmiotów publicznych i niepublicznych, organizacji pozarządowych z przedsiębiorcami i inwestorami w zakresie wspierania rozwoju przedsiębiorczości mieszkańców.

**Cel operacyjny 3: Podnoszenie kwalifikacji i umiejętności osób długotrwale bezrobotnych.**

- Działanie 3.1.: Powstanie systemu wspólnych działań urzędów pracy i instytucji kształcących na rzecz kształcenia osób długotrwale bezrobotnych, a w szczególności osób nie posiadających zawodów i dodatkowych umiejętności albo posiadających niskie kwalifikacje zawodowe.
- Działanie 3.2.: Ciągły rozwój usług edukacyjnych adresowanych do długotrwale bezrobotnych.
- Działanie 3.3.: Wyrównywanie szans dostępu do kształcenia wśród osób długotrwale bezrobotnych, zwłaszcza mieszkańców terenów wiejskich.
- Działanie 3.4.: Podnoszenie motywacji długotrwale bezrobotnych do zdobycia lub zmiany zawodu/umiejętności.
- Działanie 3.5.: Pomoc osobom zagrożonym utratą pracy i długotrwałym bezrobociem, poprzez szkolenia zawodowe i kursy doskonalące.

**Cel operacyjny 4: Przeciwdziałanie „dziedziczeniu” długotrwałego bezrobocia przez mieszkańców województwa.**

- Działanie 4.1.: Tworzenie programów przeciwdziałania „dziedziczeniu” przez mieszkańców województwa długotrwałego bezrobocia.
- Działanie 4.2.: Współpraca służb pomocy społecznej i służb zatrudnienia na rzecz pracy socjalnej wśród osób i rodzin długotrwale bezrobotnych.
- Działanie 4.3.: Udział organizacji pozarządowych w pracy na rzecz walki z tzw. „wyuczoną bezradnością” wśród dzieci osób długotrwale bezrobotnych, zwłaszcza w rodzinach socjalizacyjnie zaniedbanych.
- Działanie 4.4.: Przeciwdziałanie wykluczeniu społecznemu w życiu społecznym dzieci i młodzieży z domów długotrwale bezrobotnych, poprzez zapewnienie równego dostępu do dóbr, usług i kultury wpływających na rozwój młodego człowieka.
- Działanie 4.5.: Inicjowanie i promowanie przez samorząd terytorialny wszelkich przedsięwzięć promujących zdrowy i aktywny styl życia wśród rodzin długotrwale bezrobotnych.
- Działanie 4.6.: Tworzenie różnych form bezpłatnej pomocy informacyjnej, prawnej, edukacyjnej, psychologicznej, itp. dla osób pozostających długotrwale bez pracy.

**Obszar problemowy:**

**KRYZYS RODZINY**

**II. Cel strategiczny: Pomoc rodzinom w prawidłowym wypełnianiu ról społecznych.**

**Cel operacyjny 1: Tworzenie lokalnego systemu wsparcia dla rodzin.**

- Działanie 1.1.: Opracowywanie i wdrażanie programów lokalnych na rzecz pomocy rodzinom.
- Działanie 1.2.: Wspieranie inicjatyw środowisk lokalnych skierowanych do rodzin.



- Działanie 1.3.: Rozszerzenie propozycji oferty pomocy społecznej, ze szczególnym uwzględnieniem pomocy środowiskowej dla dzieci.
- Działanie 1.4.: Wyrównywanie szans w dostępie do usług pomocy społecznej, zwłaszcza wśród mieszkańców małych miejscowości.
- Działanie 1.5.: Edukacja kadry dla realizacji tworzenia lokalnego systemu wsparcia dla rodzin.

**Cel operacyjny 2:           Pomoc dla rodzin znajdujących się w sytuacjach kryzysowych.**

- Działanie 2.1.: Opracowywanie i wdrażanie programów lokalnych na rzecz pomocy rodzinom w sytuacjach kryzysowych.
- Działanie 2.2.: Tworzenie Ośrodków Interwencji Kryzysowej oraz systemu informacyjnego dla osób i rodzin znajdujących się w sytuacjach kryzysowych.
- Działanie 2.3.: Edukacja kadr dla stworzenia systemu pomocy dla rodzin znajdujących się w sytuacjach kryzysowych.
- Działanie 2.4.: Stworzenie spójnego systemu współpracy w przeciwdziałaniu przemocy w rodzinie, z wykorzystaniem procedury „Niebieska Karta”.

**Cel operacyjny 3:           Poprawa jakości i dostępu do usług socjalnych.**

- Działanie 3.1.: Rozbudowa infrastruktury pomocy społecznej, zgodnie z potrzebami i uwarunkowaniami lokalnymi.
- Działanie 3.2.: Opracowywanie i wdrażanie programów lokalnych na rzecz rozszerzenia i równego dostępu do usług socjalnych, ze szczególnym uwzględnieniem mieszkańców terenów wiejskich.

**Obszar problemowy:**

**MARGINALIZACJA GRUP SPOŁECZNYCH**

**III. Cel strategiczny:   Przeciwdziałanie i łagodzenie negatywnych skutków marginalizacji grup społecznych**

**Cel operacyjny 1:       Rozbudowa zaplecza instytucjonalnego i poza-instytucjonalnego na rzecz rozwiązywania problemów społecznych.**

- Działanie 1.1.: Zwiększenie liczby środowiskowych form pomocy, ze szczególnym uwzględnieniem terenów wiejskich.
- Działanie 1.2.: Zapewnienie szerszego dostępu grup społecznych zagrożonych marginalizacją społeczną do różnych form pomocy społecznej i zawodowej.
- Działanie 1.3.: Szkolenie zawodowe kadr służb społecznych i zatrudnienia do pracy z osobami zagrożonymi marginalizacją społeczną.

**Cel operacyjny 2:       Aktywizacja mieszkańców województwa zagrożonych marginalizacją społeczną, ze szczególnym uwzględnieniem kobiet.**

- Działanie 2.1.: Opracowywanie i wdrażanie lokalnych programów na rzecz aktywizacji osób zagrożonych marginalizacją społeczną.
- Działanie 2.2.: Współdziałanie samorządów lokalnych, instytucji pomocy społecznej i służb zatrudnienia oraz organizacji pozarządowych na rzecz aktywizacji mieszkańców województwa zagrożonych wykluczeniem społecznym.
- Działanie 2.3.: Prowadzenie polityki prospołecznej przez samorządy lokalne, z uwzględnieniem przeciwdziałania i łagodzenia skutków marginalizacji grup społecznych w środowisku lokalnym.

**Cel operacyjny 3: Edukacja zawodowa i społeczna osób zagrożonych marginalizacją społeczną, ze szczególnym uwzględnieniem kobiet.**

- Działanie 3.1.: Wyrównywanie szans edukacyjnych osób zagrożonych marginalizacją społeczną, a w szczególności wśród mieszkańców terenów wiejskich.
- Działanie 3.2.: Pomoc osobom zagrożonym marginalizacją społeczną w nauce oraz w zdobywaniu nowych kwalifikacji i doskonaleniu dotychczasowych kwalifikacji zawodowych.
- Działanie 3.3.: Opracowywanie i wdrażanie programów lokalnych radzenia sobie z problemami życiowymi dla osób zagrożonych marginalizacją.

**Obszar problemowy:**

**UZALEŻNIENIA**

**IV. Cel strategiczny: Zmniejszenie spożycia alkoholu i używania środków psychoaktywnych oraz ograniczanie ich negatywnych skutków wśród mieszkańców województwa.**

**Cel operacyjny 1: Edukacja społeczna i działalność wychowawcza.**

- Działanie 1.1.: Opracowywanie i wdrażanie nowoczesnych i efektywnych kampanii profilaktycznych w celu ograniczenia używania środków psychoaktywnych.
- Działanie 1.2.: Współpraca samorządów lokalnych i organizacji pozarządowych w zakresie profilaktyki uzależnień.
- Działanie 1.3.: Kształtowanie i promowanie postaw oraz hierarchii wartości życia społecznego.
- Działanie 1.4.: Prawidłowe informowanie w mediach o problemach i skutkach uzależnień.
- Działanie 1.5.: Podniesienie poziomu wiedzy społecznej na temat problemów i zagrożeń związanych z uzależnieniami.
- Działanie 1.6.: Systematyczna ocena skali zjawiska uzależnień w oparciu o posiadaną bazę danych.
- Działanie 1.7.: Współpraca przygraniczna w zakresie walki z uzależnieniami.

**Cel operacyjny 2: Lecznictwo odwykowe oraz rehabilitacja osób uzależnionych.**

- Działanie 2.1.: Realizacja programów terapeutycznych nie finansowanych przez Narodowy Fundusz Zdrowia.
- Działanie 2.2.: Szkolenie ustawiczne kadr jednostek lecznictwa odwykowego.

- Działanie 2.3.: Zwiększenie dostępu i jakości świadczeń w zakresie leczenia i rehabilitacji osób uzależnionych.
- Działanie 2.4.: Wspieranie tworzenia i działania grup samopomocowych w zakresie pomocy wychodzącym z uzależnienia.
- Działanie 2.5.: Rozwój nowych form placówek środowiskowych o charakterze dziennym.

**Cel operacyjny 3: Przeciwdziałanie negatywnym następstwom używania środków psychoaktywnych.**

- Działanie 3.1.: Przeciwdziałanie przemocy w rodzinie i środowisku.
- Działanie 3.2.: Intensyfikacja działań w kierunku zmniejszenia ilości występujących zakażeń HIV.
- Działanie 3.3.: Zwiększenie dostępności do usług terapeutycznych dla osób uzależnionych i współuzależnionych, w tym więźniów.

**Obszar problemowy:**

**OGRANICZONY DOSTĘP OSÓB NIEPEŁNOSPRAWNYCH DO ŻYCIA ZAWODOWEGO I SPOŁECZNEGO**

**V. Cel strategiczny: Tworzenie warunków równego dostępu osób niepełnosprawnych do życia zawodowego i społecznego.**

**Cel operacyjny 1: Integracja społeczna osób niepełnosprawnych, we wszystkich grupach wiekowych**

- Działanie 1.1.: Opracowywanie i wdrażanie programów lokalnych na rzecz integracji społecznej osób niepełnosprawnych.
- Działanie 1.2.: Prowadzenie wczesnej diagnozy i rehabilitacji społecznej wśród osób niepełnosprawnych i ich rodzin.
- Działanie 1.3.: Podnoszenie poziomu świadomości społecznej w zakresie potrzeb osób niepełnosprawnych i ich możliwości.
- Działanie 1.4.: Tworzenie warunków do równego dostępu osób niepełnosprawnych w życiu społecznym.
- Działanie 1.5.: Tworzenie mieszkań chronionych dla osób niepełnosprawnych intelektualnie i ruchowo.
- Działanie 1.6.: Tworzenie warunków do wyrównywania szans edukacyjnych dla osób niepełnosprawnych, tzw. edukacja włączająca.

**Cel operacyjny 2: Integracja zawodowa osób niepełnosprawnych.**

- Działanie 2.1.: Opracowywanie i wdrażanie programów lokalnych na rzecz integracji zawodowej osób niepełnosprawnych.
- Działanie 2.2.: Wspieranie istniejących i tworzenie nowych stanowisk pracy dla osób niepełnosprawnych we wszystkich dostępnych formach zatrudnienia.
- Działanie 2.3.: Prowadzenie różnych form pomocy na rzecz samozatrudnienia osób niepełnosprawnych.
- Działanie 2.4.: Tworzenie punktów konsultacyjno-informacyjnych dla bezrobotnych osób niepełnosprawnych.

**Obszar problemowy:**

**STARZENIE SIĘ SPOŁECZEŃSTWA**

**VI. Cel strategiczny: Podniesienie bezpieczeństwa społecznego i socjalnego wśród osób starszych.**

**Cel operacyjny 1: Poprawa bezpieczeństwa socjalnego wśród ludzi starszych.**

Działanie 1.1.: Tworzenie instytucjonalnych i pozainstytucjonalnych form pomocy dziennej dla osób starszych.

Działanie 1.2.: Rozszerzenie oferty usług opiekuńczych dla osób starszych i ich rodzin.

Działanie 1.3.: Współpraca instytucji pomocy społecznej i organizacji pozarządowych na rzecz świadczenia usług socjalnych dla osób starszych.

Działanie 1.4.: Wyrównywanie szans osób starszych na terenie całego województwa w dostępie do usług opiekuńczych i usług specjalistycznych, zwłaszcza wśród mieszkańców terenów wiejskich.

**Cel operacyjny 2: Aktywizacja społeczna osób starszych.**

Działanie 2.1.: Opracowywanie i wdrażanie lokalnych programów na rzecz aktywizacji osób starych.

Działanie 2.2.: Opracowywanie i wdrażanie programów lokalnych na rzecz zatrudnienia osób w wieku przedemerytalnym.

Działanie 2.3.: Inicjowanie i promowanie przez samorządy lokalne przedsięwzięć aktywizujących środowiska osób starszych.

**Cel operacyjny 3: Wzmocnienie roli i miejsca osób starszych w środowiskach lokalnych.**

Działanie 3.1.: Opracowywanie i wdrażanie programów lokalnych przeciwdziałających izolacji i samotności ludzi starych.

Działanie 3.2.: Budowa więzi międzypokoleniowych i przełamywanie stereotypu starego człowieka poprzez edukację społeczną dzieci i młodzieży.

Działanie 3.3.: Współpraca samorządów lokalnych i organizacji pozarządowych działających na rzecz osób starszych.

Działanie 3.4.: Współpraca z państwami Unii Europejskiej w zakresie rozwiązywania problemów ludzi starszych.

Ponadto na terenie powiatu sławieńskiego realizowana jest Strategia Rozwiązywania Problemów Społecznych w Powiecie Sławieńskim do roku 2015, która formułuje następujące cele strategiczne i operacyjne w głównych obszarach problemowych powiatu sławieńskiego:

**OBSZAR PROBLEMOWY POMOCY SPOŁECZNEJ**

**I. Cel strategiczny Prawidłowo funkcjonująca rodzina**

**Cel operacyjny 1. Stworzenie systemu zapobiegania kryzysom w rodzinie**

Działanie 1.1. Organizowanie i wspieranie szkoleń podnoszących kompetencje i umiejętności wychowawcze w rodzinie.

Działanie 1.2. Inicjowanie i wspieranie działań zmierzających do ograniczenia zjawisk patologii w rodzinie.

Działanie 1.3. Stworzenie systemu przeciwdziałania przemocy w rodzinie z uwzględnieniem działań profilaktycznych i edukacyjnych.

Działanie 1.4. Utworzenie i rozwój sprawnie działającego zaplecza terapeutycznego i prawnego, w tym dla sprawców przemocy.

### **Cel operacyjny 2. Poprawa jakości i dostępu do usług socjalnych**

Działanie 2.1. Opracowywanie i wdrażanie programów lokalnych na rzecz pomocy rodzinom.

Działanie 2.2. Rozszerzenie propozycji oferty pomocy społecznej ze szczególnym uwzględnieniem pomocy środowiskowej.

Działanie 2.3. Rozbudowa infrastruktury pomocy społecznej, zgodnie z potrzebami i uwarunkowaniami lokalnymi.

### **Cel operacyjny 3. Rozbudowa zaplecza instytucjonalnego i pozainstytucjonalnego na rzecz rozwiązywania problemów społecznych ludzi starych**

Działanie 3.1. Stworzenie systemu pomocy osobom starszym w ich środowisku zamieszkania.

Działanie 3.2. Szerzenie i poprawa jakości świadczonych usług, skierowanych do ludzi w wieku poprodukcyjnym.

Działanie 3.3. Aktywizacja środowiska poprzez tworzenie grup samopomocowych, sąsiedzkich oraz grup wsparcia.

Działanie 3.4. Szerzenie współpracy z instytucjami, organizacjami i Kościołami, które prowadzą akcje na rzecz osób starszych.

## **OBSZAR PROBLEMOWY PRZECIWDZIAŁANIA WYKLUCZENIU SPOŁECZNEMU**

### **II. Cel strategiczny Pomoc rodzinom w prawidłowym wypełnianiu ról społecznych i funkcjonowaniu w środowisku**

#### **Cel operacyjny 1. Tworzenie lokalnego systemu wsparcia dla rodzin**

Działanie 1.1. Tworzenie Poradni Rodzinnej dla rodzin z dysfunkcjami.

Działanie 1.2. Tworzenie mieszkań chronionych wychowankom z placówek opiekuńczo – wychowawczych oraz rodzin zastępczych.

Działanie 1.3. Wspieranie inicjatyw środowisk lokalnych skierowanych do rodzin.

Działanie 1.4. Rozszerzenie oferty pomocy społecznej, ze szczególnym uwzględnieniem pomocy środowiskowej dla dzieci.

Działanie 1.5. Wyrównywanie szans w dostępie do usług pomocy społecznej.

Działanie 1.6. Opracowywanie i wdrażanie programów lokalnych na rzecz pomocy rodzinom.

Działanie 1.7. Edukacja kadry dla realizacji tworzenia lokalnego systemu wsparcia dla rodzin.

#### **Cel operacyjny 2. Pomoc dla rodzin dotkniętych przemocą i znajdujących się w sytuacjach kryzysowych**

Działanie 2.1. Tworzenie Ośrodków Interwencji Kryzysowej oraz systemu informacyjno-doradczego dla osób i rodzin znajdujących się w sytuacjach kryzysowych.

Działanie 2.2. Opracowywanie i wdrażanie programów lokalnych na rzecz pomocy rodzinom w sytuacjach kryzysowych.

Działanie 2.3. Edukacja kadr dla stworzenia systemu pomocy dla rodzin znajdujących się w sytuacjach kryzysowych.

Działanie 2.4. Stworzenie spójnego systemu współpracy w przeciwdziałaniu przemocy w rodzinie, z wykorzystaniem procedury „Niebieska Karta”.

### **III. Cel strategiczny Przeciwdziałanie i łagodzenie negatywnych skutków marginalizacji grup społecznych**

#### **Cel operacyjny 1. Rozbudowa zaplecza instytucjonalnego i pozainstytucjonalnego na rzecz rozwiązywania problemów społecznych**

Działanie 1.1. Zwiększenie liczby środowiskowych form pomocy.

Działanie 1.2. Zapewnienie szerszego dostępu grup społecznych zagrożonych marginalizacją społeczną do różnych form pomocy społecznej i zawodowej.

Działanie 1.3. Szkolenie zawodowe kadr służb społecznych i zatrudnienia do pracy z osobami zagrożonymi marginalizacją społeczną.

#### **Cel operacyjny 2. Aktywizacja mieszkańców powiatu zagrożonych marginalizacją społeczną oraz ich edukacja zawodowa i społeczna, ze szczególnym uwzględnieniem kobiet**

Działanie 2.1. Opracowywanie i wdrażanie lokalnych programów na rzecz aktywizacji osób zagrożonych marginalizacją społeczną i radzenia sobie z problemami życiowymi.

Działanie 2.2. Współdziałanie samorządów lokalnych, instytucji pomocy społecznej i służb zatrudnienia oraz organizacji pozarządowych na rzecz aktywizacji mieszkańców powiatu zagrożonych wykluczeniem społecznym.

Działanie 2.3. Prowadzenie polityki prospołecznej przez samorzady lokalne, z uwzględnieniem przeciwdziałania i łagodzenia skutków marginalizacji grup społecznych w środowisku lokalnym.

Działanie 2.4. Wyrównywanie szans edukacyjnych osób zagrożonych marginalizacją społeczną.

### **IV. Cel strategiczny Zmniejszenie spożycia alkoholu i używania środków psychoaktywnych oraz ograniczanie ich negatywnych skutków wśród mieszkańców powiatu**

#### **Cel operacyjny 1. Edukacja społeczna i działalność wychowawcza oraz przeciwdziałanie negatywnym następstwom używania środków psychoaktywnych**

Działanie 1.1. Opracowywanie i wdrażanie nowoczesnych i efektywnych kampanii profilaktycznych w celu ograniczenia używania środków psychoaktywnych.

Działanie 1.2. Współpraca samorządów lokalnych i organizacji pozarządowych w zakresie profilaktyki uzależnień.

Działanie 1.3. Podniesienie poziomu wiedzy społecznej na temat problemów i zagrożeń związanych z uzależnieniami.

Działanie 1.4. Zwiększenie dostępności do usług terapeutycznych dla osób uzależnionych i współuzależnionych.

### **OBSZAR PROBLEMOWY WSPIERANIA OSÓB NIEPEŁNOSPRAWNYCH**

### **V. Cel strategiczny Tworzenie warunków równego dostępu osób niepełnosprawnych do życia zawodowego i społecznego**

#### **Cel operacyjny 1. Ułatwianie osobom niepełnosprawnym uzyskania i utrzymania odpowiedniego zatrudnienia**

Działanie:1.1. Analiza rynku pracy pod względem możliwości zatrudnienia osób niepełnosprawnych.

Działanie:1.2. Tworzenie i aktualizacja bazy danych potencjalnych partnerów rynku pracy.



Działanie:1.3. Analiza ogółu zarejestrowanych osób niepełnosprawnych w Powiatowym Urzędzie Pracy.

Działanie:1.4. Prowadzenie poradnictwa zawodowego.

Działanie:1.5. Organizacja szkoleń i przekwalifikowań.

Działanie:1.6. Rozwój i prowadzenie profesjonalnego pośrednictwa pracy.

Działanie:1.7. Utworzenie punktu kształcenia praktycznego.

Działanie:1.8. Wyposażenie nowych miejsc pracy dla osób niepełnosprawnych odpowiednio do ich potrzeb i możliwości.

### **Cel operacyjny 2. Podniesienie świadomości o prawach i uprawnieniach osób niepełnosprawnych w zakresie ochrony przed dyskryminacją, jak również do pełnego i równego korzystania z ich praw**

Działanie 2.1. Upowszechnianie informacji o świadczonych usługach.

Działanie 2.2. Wydawanie biuletynu informacyjnego dla osób niepełnosprawnych.

### **Cel operacyjny 3. Poradnictwo w zakresie rozwiązywania problemów prawno – socjalnych**

Działanie 3.1.: Utworzenie punktu konsultacyjnego dla osób niepełnosprawnych i ich rodzin.

### **Cel operacyjny 4. Wyrównywanie różnic w dostępie osób niepełnosprawnych do instytucji użyteczności publicznej**

Działanie 4.1. Likwidacja barier architektonicznych w instytucjach użyteczności publicznej.

### **Cel operacyjny 5. Stworzenie warunków do aktywnego uczestnictwa osób niepełnosprawnych w życiu społecznym**

Działanie 5.1. Integracja dzieci i młodzieży niepełnosprawnej z dziećmi i młodzieżą pełnosprawną. Utworzenie integracyjnej świetlicy środowiskowej.

Działanie 5.2. Organizacja grup wsparcia dla osób niepełnosprawnych i ich rodzin.

Działanie 5.3. Poprawa ogólnego rozwoju i sprawności osób niepełnosprawnych poprzez przygotowanie do wyjścia na rynek pracy. Rozszerzenie działalności Warsztatów Terapii Zajęciowej w Sławnie.

Działanie 5.4. Wzajemna pomoc i wsparcie, przekazanie informacji i doświadczeń, poprawa własnej kondycji psychicznej i relacji społecznych, wywieranie nacisku na decydentów w kwestii rozwiązań ogólnych.

Utworzenie grup samopomocy dla osób niepełnosprawnych.

Działanie 5.5. Utworzenie „mini-hospicjum” i otoczenie opieką paliatywną osób niepełnosprawnych.

Działanie 5.6. Likwidacja barier transportowych. Dowóz dzieci i młodzieży do placówek rehabilitacyjno- terapeutycznych

Działanie 5.7. Zorganizowanie transportu osób niepełnosprawnych w formie „bus-taxi”.

## **OBSZAR PROBLEMOWY BEZROBOCIA**

### **VI. Cel strategiczny Przeciwdziałanie i zwalczanie długotrwałego bezrobocia**

#### **Cel operacyjny 1. Aktywizacja osób bezrobotnych**

Działanie 1.1. Opracowywanie i wdrażanie lokalnych programów na rzecz aktywizacji różnych grup długotrwale bezrobotnych.

Działanie 1.2. Współpraca lokalnych instytucji służb społecznych, służb zatrudnienia

oraz partnerów społecznych na rzecz aktywizacji osób długotrwale bezrobotnych, zwłaszcza osób i rodzin znajdujących się w trudnej sytuacji materialnej.

Działanie 1.3. Stworzenie systemu wspierania i pomocy socjalnej dla długotrwale bezrobotnych aktywnie poszukujących pracy, ze szczególnym uwzględnieniem kobiet wychowujących dzieci lub opiekujących się członkami rodziny.

Działanie 1.4. Tworzenie specjalistycznego poradnictwa zawodowego dla osób biernych na rynku pracy.

Działanie 1.5. Rozbudowa infrastruktury komunikacyjnej na poziomie gmin i powiatu jako szansa na zwiększenie mobilności przestrzennej i zawodowej długotrwale bezrobotnych.

### **Cel operacyjny 2. Promocja na rzecz zatrudnienia osób bezrobotnych**

Działanie 2.1. Inicjowanie przez samorządy terytorialne działań na rzecz zatrudnienia na lokalnym rynku pracy osób długotrwale bezrobotnych, zwłaszcza kobiet.

Działanie 2.2. Wspieranie i promowanie poprzez system poradnictwa zawodowego i szkoleń zawodowych pracodawców tworzących nowe miejsca pracy dla długotrwale bezrobotnych.

Działanie 2.3. Tworzenie warsztatów samozatrudnienia dla ludzi młodych długotrwale bezrobotnych.

Działanie 2.4. Współpraca instytucji rynku pracy z przedsiębiorcami i inwestorami w zakresie tworzenia miejsc pracy na terenach wiejskich zagrożonych długotrwałym bezrobociem.

### **Cel operacyjny 3. Podnoszenie kwalifikacji i umiejętności osób bezrobotnych**

Działanie 3.1. Powstanie systemu wspólnych działań Urzędu Pracy i instytucji kształcących na rzecz kształcenia osób długotrwale bezrobotnych, a w szczególności osób nie osiadających zawodów lub posiadających niskie kwalifikacje zawodowe.

Działanie 3.2. Ciągły rozwój usług edukacyjnych adresowanych do długotrwale bezrobotnych.

Działanie 3.3. Wyrównanie szans dostępu do kształcenia wśród długotrwale bezrobotnych, zwłaszcza mieszkańców terenów wiejskich.

Działanie 3.4. Podnoszenie motywacji długotrwale bezrobotnych do zdobycia lub zmiany zawodu.

Działanie 3.5. Pomoc osobom zagrożonym utratą pracy i długotrwałym bezrobociem, poprzez szkolenia zawodowe i kursy doskonalące.

### **Cel operacyjny 4. Przeciwdziałanie utrwalaniu się „bezrobotnego” stylu życia przez bezrobotnych mieszkańców powiatu**

Działanie 4.1. Współpraca służb pomocy społecznej i służb zatrudnienia na rzecz pracy socjalnej wśród osób i rodzin długotrwale bezrobotnych.

Działanie 4.2. Udział organizacji pozarządowych w pracy na rzecz walki z tzw. „wyuczoną bezradnością” wśród dzieci, osób długotrwale bezrobotnych, zwłaszcza w rodzinach socjalnie zaniedbanych.



## 4. ANALIZA SWOT

Podczas przeprowadzonej debaty strategicznej pracowano nad analizą zasobów wewnętrznych i analizą otoczenia zewnętrznego pod kątem szans i zagrożeń. Przeprowadzono tzw. analizę SWOT. Analiza SWOT stała się podstawą do zidentyfikowania i sformułowania podstawowych problemów i zagadnień strategicznych.

Nazwa SWOT jest akronimem angielskich słów Strengths (mocne strony), Weaknesses (słabe strony), Opportunities (szanse w otoczeniu), Threats (zagrożenia w otoczeniu).

Jest ona efektywną metodą identyfikacji słabych i silnych stron polityki społecznej oraz badania szans i zagrożeń, jakie stoją przed polityką społeczną Gminy. SWOT zawiera określenie czterech grup czynników:

**„mocnych stron”** – uwarunkowań wewnętrznych, które stanowią silne strony polityki społecznej i które należy wykorzystać sprzyjając będą rozwiązywaniu problemów społecznych;

**„słabych stron”** – uwarunkowań wewnętrznych, które stanowią słabe strony polityki społecznej, i które niewyeliminowane utrudniać będą rozwiązywanie problemów społecznych;

**„szans”** - uwarunkowań zewnętrznych, które nie są bezpośrednio zależne od zachowania społeczności Gminy, ale które mogą być traktowane jako szanse, i przy odpowiednio podjętych przez nią działaniach, wykorzystane jako czynniki sprzyjające polityce społecznej;

**„zagrożeń”** - uwarunkowań zewnętrznych, które także nie są bezpośrednio zależne od zachowania społeczności Gminy, ale które mogą stanowić zagrożenie dla prowadzonej polityki społecznej (należy unikać ich negatywnego oddziaływania na politykę społeczną).

Podczas sesji, jej uczestnicy zostali poproszeni o wskazanie na najważniejsze czynniki i ich uszeregowanie wg obszarów analizy. Przeprowadzone wśród uczestników debaty badania ankietowe dały możliwość poznania polityki społecznej Gminy poprzez pryzmat ich opinii, pozwoliły dodatkowo przybliżyć i określić najważniejsze jej problemy. Ankietowani mieszkańcy odpowiadali na pytania, co – ich zdaniem – jest mocną stroną polityki społecznej

Gminy, z jakimi polityka społeczna boryka się trudnościami i jak można je zwalczać, wykorzystując rysujące się szanse.

Wyniki ankiet były podstawą do przeprowadzenia analizy SWOT (mocnych i słabych stron, szans i zagrożeń). Analiza dotyczy sytuacji, w jakiej obecnie znajduje się polityka społeczna Gminy, pozwala ona sformułować koncepcje rozwoju ekonomicznego.

Przedstawiona poniżej analiza mocnych i słabych stron oraz szans i zagrożeń jest syntezą poszczególnych obszarów polityki społecznej. Wiele kwestii podnoszonych było w sposób nieomal identyczny przez kilka lub nawet kilkanaście osób, można je zatem nazwać uniwersalnymi. Wiele zaś było tak szczegółowych, iż można by je traktować jako punkt wyjścia do konstruowania już nawet nie celu, a właściwie konkretnego programu operacyjnego lub projektu.

Poniższy zbiór informacji o mocnych i słabych stronach polityki społecznej i stojących przed nią szansach i zagrożeniach jest uzgodnioną wypadkową wiedzy o stanie i potrzebach polityki społecznej Gminy ułożonych przekrojowo. Niektóre zapisy z powodu swej lakoniczności mogą wydawać się nie do końca czytelne, ale zespół redakcyjny z pełną świadomością dokonał takich właśnie rozstrzygnięć.

Analiza SWOT jest kontynuacją i podsumowaniem diagnozy stanu i w niej znajduje uzasadnienie większość rozstrzygnięć.

Tabela 14 Analiza SWOT Gminy Sławno

<b>ANALIZA SWOT</b>		
	<b>WEWNĘTRZNE</b>	<b>ZEWNĘTRZNE</b>
	<b>MOCNE STRONY</b>	<b>SZANSE</b>
<b>POZYTYWNE</b>	<ul style="list-style-type: none"> <li>• Komisja Rozwiązywania Problemów Alkoholowych,</li> <li>• Gminny Ośrodek Pomocy Społecznej,</li> <li>• biblioteka,</li> <li>• parafie,</li> <li>• świetlica socjoterapeutyczna,</li> <li>• Punkt konsultacyjny,</li> <li>• dostęp do instytucji publicznych,</li> <li>• świetlice wiejskie,</li> <li>• tereny pod rozwój infrastruktury przemysłowej i turystycznej,</li> <li>• Internet w każdej szkole,</li> <li>• położenie przy trasie Nr 6,</li> <li>• bliskość do morza</li> <li>• znajomość lokalnego środowiska,</li> <li>• kompetencja pracowników pomocy społecznej,</li> <li>• opieka społeczna,</li> <li>• programy i środki finansowe na rzecz promocji zatrudnienia,</li> <li>• integracja wokół problemów społecznych,</li> <li>• prężnie działające szkoły,</li> <li>• dostępność do służby zdrowia,</li> <li>• działalność grup środowiskowych,</li> <li>• pomoc żywnościowa,</li> <li>• walory przyrodnicze,</li> <li>• działalność Inkubatora Przedsiębiorczości w mieście Sławno</li> </ul>	<ul style="list-style-type: none"> <li>• rozwój gospodarczy państwa, regionu,</li> <li>• współpraca z instytucjami i organizacjami w sprawach dotyczących pomocy społecznej,</li> <li>• rozwój turystyki w skali makro,</li> <li>• inwestycje i nowe miejsca pracy w regionie,</li> <li>• aktywizacja gospodarcza z udziałem funduszy strukturalnych,</li> <li>• inwestorzy tworzący miejsca pracy,</li> <li>• edukacja ponadgimnazjalna,</li> <li>• szeroka profilaktyka,</li> <li>• tworzenie stowarzyszeń, fundacji, organizacji pozarządowych,</li> <li>• rozwój infrastruktury drogowej,</li> <li>• systemowe rozwiązania z zakresu polityki społecznej,</li> <li>• wzrost świadomości społeczeństwa w zakresie problemów społecznych i zaangażowanie w ich rozwiązywanie,</li> <li>• Środowiskowy Dom Samopomocy dla osób starszych,</li> <li>• utworzenie stanowiska Pełnomocnika ds. osób niepełnosprawnych,</li> <li>• programy aktywizacji obszarów wiejskich,</li> <li>• wyższy poziom świadomości społecznej w zakresie rozumienia potrzeb osób niepełnosprawnych,</li> <li>• rozwój zaplecza rehabilitacyjnego,</li> <li>• popularyzacja wolontariatu,</li> <li>• rozwój portu w Darłowie,</li> <li>• ustawa o ratownictwie</li> </ul>

## ANALIZA SWOT

		WEWNĘTRZNE	ZEWNĘTRZNE
		SŁABE STRONY	ZAGROŻENIA
<b>NEGATYWNE</b>		<ul style="list-style-type: none"> <li>• brak Środowiskowego Domu Samopomocowego dla osób starszych,</li> <li>• brak noclegowni,</li> <li>• wyposażenie szkół,</li> <li>• brak stołówek w szkołach,</li> <li>• brak świetlic dla młodzieży,</li> <li>• dostęp do Centrum Integracji Społecznej,</li> <li>• bariery architektoniczne dla niepełnosprawnych,</li> <li>• alkoholizm,</li> <li>• ubóstwo,</li> <li>• uzależnienia,</li> <li>• odsetek bezrobocia,</li> <li>• świadomość społeczna co do zagrożeń,</li> <li>• organizacja czasu wolnego dla dzieci i młodzieży,</li> <li>• stan techniczny świetlic wiejskich,</li> <li>• brak specjalistów,</li> <li>• obiekty sportowe i kulturalne w sołectwach,</li> <li>• niski poziom wykształcenia mieszkańców,</li> <li>• profilaktyka zdrowotna u dzieci i dorosłych,</li> <li>• słabo rozwinięta sieć organizacji działających w sferze pomocy społecznej,</li> <li>• organizacje działające na rzecz osób niepełnosprawnych i ubogich,</li> <li>• słabo rozwinięta baza turystyczna,</li> <li>• niskie dochody gminy,</li> <li>• aktywność mieszkańców wsi,</li> <li>• ubogie społeczeństwo,</li> <li>• budownictwo komunalne.</li> </ul>	<ul style="list-style-type: none"> <li>• narkomania w skali makro,</li> <li>• przestępczość,</li> <li>• sekty,</li> <li>• rosnące ubóstwo w otoczeniu gminy,</li> <li>• bezdomność,</li> <li>• bezrobocie w skali makro,</li> <li>• niedostateczne środki finansowe na oświatę,</li> <li>• zły system wychowawczy i edukacyjny,</li> <li>• pogarszające się warunki bytowe ludności w skali makro,</li> <li>• emigracja zarobkowa,</li> <li>• brak stabilizacji politycznej, gospodarczej i społecznej,</li> <li>• starzenie się społeczeństwa,</li> <li>• zmiany klimatyczne,</li> <li>• utrwalenie się bezrobotnego stylu życia,</li> <li>• słaba infrastruktura komunikacyjna wpływająca niekorzystnie na mobilność</li> <li>• marginalizacja regionu w polityce społeczno-gospodarczej państwa,</li> <li>• brak miejscowych planów zagospodarowania przestrzennego,</li> <li>• zmiany legislacyjne ograniczające możliwości wsparcia osób niepełnosprawnych,</li> <li>• napływające z otoczenia zmiany modelu życia – rozbijanie więzi rodzinnych i społecznych,</li> <li>• ograniczanie wysokości środków finansowych przeznaczonych z budżetu centralnego na pomoc społeczną.</li> </ul>

## 5. DIAGNOZA STANU

Wyszczególniono w niej najważniejsze cechy poszczególnych obszarów przyjętych do oceny oraz określenia celów i kierunków działania w procesie debaty strategicznej.

Diagnoza stanu jest syntezą wyników debaty strategicznej i raportu o stanie.

Charakterystykę obszarów cechuje wyszczególnienie najważniejszych ich cech w odniesieniu do polityki społecznej jako całości, jej zróżnicowań wewnętrznych oraz pozycji w Gminie.

Poszczególnym wnioskowi przyporządkowano znaczenie:

wartość pozytywna dla planowanych procesów polityki społecznej w Gminie Sławno (+),

wartość obecnie o niewielkim znaczeniu dla polityki społecznej (+/-),

wartość negatywna dla kreowania polityki społecznej w gminie (-).

Oceny potencjału wewnętrznego dokonano podstawową metodą, tj. analizą SWOT, która jest bilansem słabych i mocnych stron oraz szans i zagrożeń.

Tabela 15 Diagnoza stanu – Edukacja

<i>Sieć szkół podstawowych i gimnazjalnych</i>	(+)
<i>Wewnątrzszkolna infrastruktura edukacyjna</i>	(+)
<i>Sportowa baza przyszkolna</i>	(-)
<i>Stan techniczny obiektów szkolnych</i>	(+/-)
<i>Profilaktyka w szkołach</i>	(+/-)
<i>Edukacja rodziców</i>	(-)
<i>Edukacja ekologiczna</i>	(+/-)
<i>Edukacja pozaszkolna</i>	(-)

Wartością pozytywną w tym obszarze jest dobrze rozwinięta sieć szkół podstawowych i gimnazjalnych, natomiast wartością negatywną jest stan techniczny tych placówek.

Baza edukacyjna w Gminie Sławno nie przekłada się na ilość zajęć pozalekcyjnych i organizację programów edukacyjnych wybiegających daleko dalej niż obowiązujące minima programowe. Dobrze wykształcona kadra pedagogiczna nie wychodzi poza mury szkoły, bo niewiele jest miejsc (świetlic) gdzie takie indywidualne programy można realizować. Jedną z dziedzin edukacyjnych jest edukacja ekologiczna. Edukacja ta winna się skupiać przede wszystkim na poszerzeniu świadomości mieszkańców co do związku pomiędzy stosowanymi źródłami pozyskiwania energii, składowania odpadów, a ilością turystów i nowych miejsc pracy.

W obszarze edukacyjnym należy również wzmacniać działalność organizacji pozarządowych posiadających w zakresach swoich działalności szeroko rozumianą edukację społeczną poprzez włączenie tych organizacji w realizację istniejących projektów i pomoc instytucjonalną w ich bieżącej działalności.

**Tabela 16 Diagnoza stanu – Finanse**

<i><b>Budżet Gminy</b></i>	(+/-)
<i><b>Wydatki na opiekę społeczną</b></i>	(+/-)
<i><b>Absorpcja środków U.E.</b></i>	(+/-)
<i><b>Kondycja finansowa organizacji pozarządowych</b></i>	(-)
<i><b>Polityka wewnętrzna w stosunku do NGO<sup>8</sup></b></i>	(-)
<i><b>Środki na realizację polityki społecznej</b></i>	(+/-)
<i><b>Udział kapitału prywatnego w finansowaniu zadań polityki społecznej</b></i>	(-)

W obszarze finansów do grupy negatywnych elementów można zaliczyć wydatki na opiekę społeczną, które są znaczne w budżecie Gminy i od kilku lat ulegają zwiększeniu.

Prowadzona dotychczasowa polityka państwa, w tym zakresie polegająca na zwiększaniu zakresu świadczeń obywatelskich, przy jednoczesnym redukowaniu środków na zadania fakultatywne powoduje powiększanie się niedofinansowanych obszarów problemów społecznych.

Brak jak dotąd na terenie Gminy typowych partnerstw publiczno-pozarządowych, czy publiczno-prywatnych. Dają one zwiększenie możliwości pozyskiwania środków pozabudżetowych na konkretne przedsięwzięcia pomocy społecznej. Partnerstwa w obszarze

<sup>8</sup>

działalności społecznej są preferowane przez Fundusze Strukturalne UE jak i Norweski Mechanizm Finansowy w EOG. W Gminie Sławno trzeba wyznaczyć przedsięwzięcia infrastrukturalne w obszarze pomocy, takie jak budownictwo socjalne, które można realizować w ramach PPP. Ustawa o działalności pożytku publicznego i wolontariacie daje zupełnie nowe możliwości finansowania działań z zakresu pomocy społecznej i warto, żeby w Gminie Sławno te nowe formy finansowania zaistniały dla dobra beneficjentów tej pomocy.

Kolejną drogą dla wzmacniania dostępu do finansów na rzecz realizacji Strategii Polityki i Integracji Społecznej jest tworzenie fundacji celowych z udziałem podmiotów gospodarczych, pozarządowych i publicznych. Fundacje takie zarejestrowane jako organizacje pożytku publicznego mają zdecydowanie większe możliwości w pozyskiwaniu środków z zewnątrz, w tym wsparcia ze strony struktur samorządu lokalnego.

Innym ze sposobów finansowania działań z zakresu pomocy społecznej sprawdzającym się głównie przy organizacji krótkich, jednorazowych akcji (działań) jest sponsoring.

**Tabela 17 Diagnoza stanu – Infrastruktura**

<i>Stan techniczny placówek oświatowych</i>	(+/-)
<i>Świetlice socjoterapeutyczne</i>	(-)
<i>Punkt konsultacyjny</i>	(+/-)
<i>Grupy wsparcia</i>	(-)
<i>Telefon zaufania</i>	(-)
<i>Świetlice wiejskie</i>	(+/-)
<i>Budownictwo socjalne</i>	(-)
<i>Dostęp do Internetu</i>	(+)
<i>Dom Dziennego Pobytu</i>	(-)

Obszar ten jest pozbawiony w Gminie Sławno kilku podstawowych elementów, które pozwalają za sprawne funkcjonowanie pomocy społecznej. Nie wszystkie elementy tej infrastruktury leżą w kompetencjach Gminy, ale ich brak w jej otoczeniu nie daje możliwości wypełnienia do końca zadań jakie określa ustawodawca w zakresie pomocy społecznej. Konieczny jest zatem dostęp do noclegowni, a istnienie Środowiskowego Domu Dziennego Pobytu dla osób starszych jest niezbędne. Innym znaczącym elementem, o którym była mowa

również w obszarze „Edukacja” są świetlice wiejskie, które przynajmniej w części winny spełniać rolę świetlic socjoterapeutycznych.

Utworzenie Centrum Integracji Społecznej na rzecz działań przeciwko wykluczeniom społecznym byłoby dopełnieniem brakującej infrastruktury pomocy społecznej.

**Tabela 18 Diagnoza stanu – Problemy społeczne**

<i><b>Bezpieczeństwo</b></i>	(+/-)
<i><b>Patologie społeczne</b></i>	(-)
<i><b>Narkomania</b></i>	(+/-)
<i><b>Alkoholizm</b></i>	(-)
<i><b>Wykluczenie</b></i>	(-)
<i><b>Obszary ubóstwa</b></i>	(-)
<i><b>Niepełnosprawność</b></i>	(-)
<i><b>Bezradność</b></i>	(-)
<i><b>Bezdomność</b></i>	(+/-)

Największym problemem społecznym Gminy jest szereg zjawisk spowodowanych bezrobociem min. pojawiające się w coraz szerszym zakresie zjawisko ubóstwa, ale również wiele zjawisk patologicznych. Podejmowana działalność profilaktyczna oraz organizacja grup wsparcia nie mogą być jedynymi działaniami, w tym obszarze zwłaszcza, że występuje duże bezrobocie.

Dla skuteczniejszego rozwiązywania problemów społecznych niezbędna jest również szeroko rozumiana profilaktyka jak i szeroka edukacja na temat występujących problemów społecznych oraz edukacja w zakresie dostępności pomocy społecznej wśród samych beneficjentów tej pomocy z wykorzystaniem istniejących ośrodków edukacyjnych.

Podobnie jak w pozostałych obszarach, skuteczne rozwiązywanie problemów społecznych jest możliwe tylko i wyłącznie z udziałem organizacji pozarządowych oraz poprzez ich wsparcie.



Tabela 19 Diagnoza stanu – Społeczność lokalna

<i>Bezrobotni z prawem do zasiłku</i>	(-)
<i>Bezrobocie</i>	(-)
<i>Aktywność społeczna</i>	(+)
<i>Integracja społeczna</i>	(-)
<i>Dostęp do kultury</i>	(-)
<i>Dostęp do opieki medycznej</i>	(+)
<i>Organizacje pozarządowe</i>	(+/-)
<i>Komunikacja wewnętrzna</i>	(-)
<i>Komunikacja zewnętrzna</i>	(+)
<i>Dostęp do usług poza handlem</i>	(+/-)

Mała ilość organizacji pozarządowych powoduje obniżenie aktywności społecznej i miejsc do wyrażania kreatywności przez lokalnych liderów. Stworzenie dobrych warunków lokalowych dla działalności kulturalnej na terenie całej Gminy Sławno winno inspirować lokalnych decydentów do stworzenia jeszcze lepszych warunków do aktywności różnych środowisk, co bezpośrednio przełożenie ma na aktywność zawodową i twórczą.

Włączenia społeczności lokalnej w proces rozwiązywania problemów społecznych byłoby utworzenie sprawnie funkcjonującego Centrum Wolontariatu działającego przy Gminnym Ośrodku Pomocy Społecznej i sieci Punktów Wolontarystycznych na terenie całej Gminy.

W obszarze społecznym istotną rolę odgrywają placówki oświatowe, które winny być włączone w proces edukacji lokalnej społeczności w zakresie istniejących problemów społecznych, a we współpracy z pedagogami i lekarzami rodzinnymi powinny one stać się bazą szerokiej profilaktyki zdrowotnej i uzależnień.

**6. MISJA**

# **POMOC SPOŁECZNA**

## **W GMINIE SŁAWNO**

**TO ZINTEGROWANY SYSTEMEM  
WSPIERANIA DZIECI, MŁODZIEŻY,  
OSÓB SAMOTNYCH ORAZ RODZIN  
ZNAJDUJĄCYCH SIĘ CZASOWO LUB NA  
STAŁE W TRUDNEJ SYTUACJI  
MATERIALNEJ LUB OBCIĄŻONYCH  
NIEKORZYSTNYMI DLA ICH ROZWOJU  
ZJAWISKAMI SOCJOLOGICZNYMI.  
SYSTEM OPARTY NA MODELOWEJ  
WSPÓŁPRACY STRUKTUR  
SAMORZĄDOWYCH Z ORGANIZACJAMI  
POZARZĄDOWYMI O CHARAKTERZE  
SPOŁECZNYM**

## 7. CELE I KIERUNKI DZIAŁANIA

Cele wraz z kierunkami działania zostały podzielone na obszary strategiczne. Obszary strategiczne są najistotniejszymi polami działania polityki społecznej, jednocześnie wytyczają kierunki prac na najbliższe lata. Działalność polityki społecznej w Gminie Sławno koncentrować będzie się na pięciu obszarach:

**Edukacja,**

**Finanse,**

**Infrastruktura,**

**Problemy społeczne,**

**Społeczność lokalna.**

Tablica celów w poszczególnych obszarach (edukacja, finanse, infrastruktura, problemy społeczne, społeczność lokalna) uporządkowuje pod względem ważności i znaczenia dla rozwoju poszczególne zidentyfikowane cele w oparciu o przeprowadzone konsultacje społeczne.

**Priorytety** - w każdym z tych obszarów (trzy cele) to takie cele, bez których utrzymanie obecnego status quo w zakresie rozwiązywania problemów społecznych.

**Cele pierwszorzędne** to cele, które w skrócie można określić jako cele prorozwojowe (ich realizacja przyspieszy rozwiązywanie problemów społecznych).

**Cele drugorzędne** to cele, które są ważne dla danego obszaru, ale czas i tempo realizacji tych celów zależy od uwarunkowań zewnętrznych i wewnętrznych możliwości finansowania (cele rezerwowe).

Kierunki działania zmierzające do realizacji poszczególnych celów strategicznych przedstawiono poniżej każdego z celów w układzie tabelarycznym.

### **UWAGA**

**Zidentyfikowane cele i kierunki działania w poszczególnych obszarach są jedynie podstawą do ostatecznego wyboru wariantu rozwiązywania problemów społecznych. Nie jest możliwa realizacja wszystkich zidentyfikowanych celów w okresie realizacji Strategii. Cele, które nie znalazły miejsca w wybranym wariantcie mogą być podstawą dla aktualizacji Strategii w następnych latach, w procesie monitorowania tego dokumentu.**

Tabela 20 Cele wraz z kierunkami działania w obszarze – EDUKACJA

<b>EDUKACJA</b>								
<b>PRIORYTETY</b>								
<i>Przeciwdziałać poszerzeniu się obszarów patologii społecznych.</i>			<i>Stworzyć warunki dla sprawnego funkcjonowania punktu konsultacyjnego dla ofiar przemocy.</i>			<i>Działać na rzecz rozwijania świadomości zagrożeń.</i>		
<b>Kierunki działania</b>			<b>Kierunki działania</b>			<b>Kierunki działania</b>		
Organizacja grup wsparcia.	Edukacja dzieci i młodzieży w kierunku podejmowania działań na zasadach wolontariatu.	Edukacja dorosłych w zakresie istniejących zagrożeń.	Wsparcie punktu konsultacyjnego w narzędzia monitoringu środowisk zagrożonych.	Współpraca punktu konsultacyjnego z placówkami oświatowymi.	Organizacja grup wsparcia z udziałem psychologów.	Budowa bazy informacyjnej nt. zagrożeń wraz z monitoringiem.	Warsztaty dla rodziców.	Szkolenia pracowników samorządowych na temat istoty i rozwoju patologii.
<b>CELE PIERWSZORZĘDNE</b>								
<i>Podjąć działania w kierunku pełnej edukacji społecznej.</i>			<i>Organizować spotkania integracyjne społeczności lokalnej.</i>			<i>Podjąć działania w kierunku zagospodarowania czasu wolnego dzieci i młodzieży.</i>		
<b>Kierunki działania</b>			<b>Kierunki działania</b>			<b>Kierunki działania</b>		
Wydawanie publikacji nt. zagrożeń społecznych.	Uruchomienie poradnictwa (telefon zaufania) na bazie Punktu Konsultacyjnego.	Promocja zdrowia we współpracy z lekarzem rodzinnym.	Cykliczne imprezy integracyjne na poziomie gminnym.	Cykl imprez sportowo – rekreacyjnych pod hasłem „Nasze sołectwo zaprasza całą Gminę”.	Współzawodnictwo sportowe w Gminie.	Organizacja zajęć pozalekcyjnych na bazie istniejących obiektów oświatowych.	Tworzenie klubów w sołectwach i adaptacja świetlic wiejskich dla działań kulturalnych.	Świetlice socjoterapeutyczne z zapleczem wysoko-wykwalfikowanej kadry.

Tabela 21 Cele wraz z kierunkami działania w obszarze – FINANSE

<b>FINANSE</b>								
<b>PRIORYTETY</b>								
<i>Podjąć działania w kierunku pozyskania pozabudżetowych środków finansowych na pomoc społeczną.</i>			<i>Podjąć działania w kierunku wykorzystania środków UE na realizację zadań z zakresu pomocy społecznej.</i>			<i>Tworzyć partnerstwa dla zwiększenia środków finansowych na realizację wspólnych programów z zakresu pomocy społecznej.</i>		
<b>Kierunki działania</b>			<b>Kierunki działania</b>			<b>Kierunki działania</b>		
Tworzenie umów patronackich dla wspierania konkretnych projektów z zakresu problematyki społecznej.	Tworzenie umów outsorsingowych na zadania własne Gminy z zakresu pomocy społecznej.	Zakładanie fundacji z udziałem wielu partnerów dla realizacji długookresowych programów.	Baza projektów.	Koordinacja realizacji tych samych projektów przez różne podmioty pomocy społecznej.	Promocja dobrych projektów (działania ze strony gminy).	Partnerstwa publiczne z organizacjami pozarządowymi dla realizacji zadań własnych.	Partnerstwa publiczno – prywatne z instytucjami „for profit” oraz biznesem lokalnym i regionalnym.	Partnerstwa publiczno – publiczne z instytucjami pomocy społecznej różnych szczebli.
<b>CELE PIERWSZORZĘDNE</b>								
<i>Podjąć działania i współpracę z podmiotami pomocy społecznej w zakresie skutecznej realizacji projektów społecznie użytecznych.</i>			<i>Rozwijać różne formy pomocy społecznej opartej na wolontariacie.</i>			<i>Podjąć działania w kierunku zwiększenia środków finansowych na pomoc społeczną.</i>		
<b>Kierunki działania</b>			<b>Kierunki działania</b>			<b>Kierunki działania</b>		
Edukacja beneficjentów w zakresie zarządzania finansami własnymi i powierzonymi.	Organizacja beneficjentów pomocy społecznej w grupy samopomocowe.	Jawność decyzji finansowych organizacji tworzących projekty społecznie użyteczne.	Identyfikacja obszarów pomocy społecznej zdolnych do przyjęcia wolontariatu.	Promocja mody na wolontariat wśród starszej młodzieży szkół gimnazjalnych i średnich.	Szkolenia dla wolontariuszy.	Planowanie budżetu pod kątem zwiększających się potrzeb społecznych.	Partnerstwo publiczno- prywatne (patronaty).	Egzekwowanie obowiązków wynikających z Kodeksu rodzinnego i opiekuńczego.

Tabela 22 Cele wraz z kierunkami działania w obszarze – INFRASTRUKTURA

<b>INFRASTRUKTURA</b>								
<b>PRIORYTETY</b>								
<i>Stworzyć warunki do dalszego efektywnego funkcjonowania Ośrodka Pomocy Społecznej.</i>			<i>Przeciwdziałać pogłębiającemu się zjawisku niewystarczającej opieki medycznej, jak i profilaktyki zdrowotnej.</i>			<i>Podjąć działania w kierunku utworzenia instytucji pomocy społecznej niezbędnych dla prawidłowego realizowania polityki społecznej.</i>		
<b>Kierunki działania</b>			<b>Kierunki działania</b>			<b>Kierunki działania</b>		
Dobra baza lokalowa zapewniająca dobry kontakt z beneficjentem.	Budowa wolontariatu na rzecz GOPS.	Zapewnienie udziału finansowego Gminy jako wkładu własnego w projekty GOPS finansowane ze środków pozabudżetowych.	Zwiększenie profilaktyki zdrowotnej dzieci i młodzieży na terenie szkół.	Wzmocnienie instytucji lekarza rodzinnego przez samorząd (wspólne projekty profilaktyczne).	Tworzenie Programów Profilaktycznych w oparciu o NMF*.	Środowiskowy Dom Dziennego Pobytu dla osób starszych.	Punkt Interwencji Kryzysowej.	Centrum Integracji Społecznej.
<b>CELE PIERWSZORZĘDNE</b>								
<i>Stworzyć warunki do budowania obiektów sportowych, rekreacyjnych i kulturalnych.</i>			<i>Stworzyć warunki dla inwestorów z zewnątrz tworzących nowe miejsca pracy.</i>			<i>Podjąć działania w kierunku zapewnienia tzw. „dachu nad głową” wszystkim potrzebującym.</i>		
<b>Kierunki działania</b>			<b>Kierunki działania</b>			<b>Kierunki działania</b>		
Budowa otwartych boisk i terenów rekreacyjnych.	Przystosowanie świetlic wiejskich dla realizacji działań kulturalno-sportowych.	Modernizacja istniejących placówek oświatowych dla potrzeb sportowo-rekreacyjnych ogółu mieszkańców.	Tworzenie stref aktywności gospodarczej.	Budowa infrastruktury komunalnej.	Rozwój infrastruktury usług.	Nawiązanie współpracy z organizacjami pozarządowymi działającymi w zakresie opieki nad bezdomnymi	Współpraca z gminami zainteresowanymi wspólną realizacją przedsięwzięcia pn. schronisko dla bezdomnych.	Mieszkania chronione – udział w projektach zapewniających dostęp gminy do zasobów tych mieszkań.
<b>CELE DRUGORZĘDNE</b>								
<i>Podjąć działania w kierunku wykorzystania położenia gminy do jej rozwoju gospodarczego.</i>					<i>Podjąć działania w kierunku rozbudowy infrastruktury technicznej o charakterze prospołecznym.</i>			

\* NMF – Norweski Mechanizm Finansowy

Tabela 23 Cele wraz z kierunkami działania w obszarze – PROBLEMY SPOŁECZNE

<b>PROBLEMY SPOŁECZNE</b>								
<b>PRIORYTETY</b>								
<i>Stworzyć skuteczny system pomocy osobom niepełnosprawnym.</i>			<i>Przeciwdziałać zjawisku marazmu społecznego i wyuczzonej bezradności.</i>			<i>Przeciwdziałać bezpośrednim skutkom bezrobocia w Gminie.</i>		
<b>Kierunki działania</b>			<b>Kierunki działania</b>			<b>Kierunki działania</b>		
Likwidacja barier architektonicznych i komunikacyjnych.	Tworzenie stanowisk pracy dla osób niepełnosprawnych i wspieranie działalności gospodarczej prowadzonej przez te osoby.	Refinansowanie i organizacja turnusów rehabilitacyjnych wspólnie z organizacjami pozarządowymi.	Tworzyć lokalne strategie rozwoju z udziałem mieszkańców (strategie miejscowości).	Inicjować powstawanie formalnych i nieformalnych LGD* (np. zadaniowe).	Kreować lokalnych liderów w każdej miejscowości dla realizacji projektów.	Przeciwdziałanie zjawisku apatii poprzez tworzenie projektów aktywizacji i integracji społecznej.	Edukacja dorosłych w kierunku samozatrudnienia jako forma przeciwdziałania bezrobociu.	Pomoc w organizacji Grup Wsparcia..
<b>CELE PIERWSZORZĘDNE</b>								
<i>Przeciwdziałać postępującemu ubożeniu społeczeństwa.</i>			<i>Przeciwdziałać degradacji wartości rodziny.</i>			<i>Przeciwdziałać uzależnieniom.</i>		
<b>Kierunki działania</b>			<b>Kierunki działania</b>			<b>Kierunki działania</b>		
Stypendia samorządowe dla dzieci z ubogich rodzin.	Monitoring środowisk zagrożonych połączony z systemem asekuracji i wyprzedzania.	Niwelowanie patologii w rodzinie będącej bezpośrednią przyczyną ubóstwa.	Rodzina, szkoła, kościół (współpraca, wspólne projekty społeczne).	Przygotowanie do życia i pełnienia ról w rodzinie na poziomie edukacji szkół podstawowych i gimnazjalnych.	Podtrzymywanie tradycji i kreowanie autorytetów moralnych.	Realizacji programu walki z alkoholizmem. Patronat nad grupami wsparcia.	Działalność profilaktyczna – szeroko pojęta edukacja na bazie istniejących placówek oświatowych.	Tworzenie miejsc dla osób uzależnionych z możliwością prowadzenia terapii.
<b>CELE DRUGOORZĘDNE</b>								
<i>Niwelować skutki występującego zjawiska starzenia się społeczeństwa w Gminie Sławno.</i>			<i>Przeciwdziałać demoralizacji młodzieży.</i>			<i>Stworzyć warunki do rozpowszechniania polityki zdrowotnej.</i>		

\* LGD - Lokalne Grupy Wsparcia

Tabela 24 Cele wraz z kierunkami działania w obszarze – SPOŁECZNOŚĆ LOKALNA

<b>SPOŁECZNOŚĆ LOKALNA</b>								
<b>PRIORYTETY</b>								
<i>Stworzyć w gminie warunki do aktywności zawodowej i społecznej osób starszych wiekiem.</i>			<i>Przeciwdziałać marginalizacji Gminy Sławno.</i>			<i>Umożliwić realizację wspólnych celów społecznych przez różne instytucje i organizacje pozarządowe.</i>		
<b>Kierunki działania</b>			<b>Kierunki działania</b>			<b>Kierunki działania</b>		
Baza wolontariatu dla osób starszych wiekiem.	Centrum informacji o ofertach pracy dla osób starszych.	Powołanie Uniwersytetu III Wieku przy udziale gmin ościennych.	Tworzenie instrumentów gospodarczych dla zwiększenia atrakcyjności inwestycyjnej Gminy.	Aktywizacja środowisk decydenckich w kierunku lobbingu na rzecz rozwoju Gminy.	Promocja gospodarcza.	Inicjowanie tworzenia nowych organizacji o charakterze pomocy społecznej.	Współpraca z instytucjami i organizacjami pozarządowymi z terenu miasta Sławna, Koszalina i Słupska	Promocja i lobbing na rzecz realizacji celów określonych strategią.
<b>CELE PIERWSZORZĘDNE</b>								
<i>Podjąć działania w kierunku zwiększenia dostępu do kultury.</i>			<i>Wspierać działalność profilaktyczną i socjalną.</i>			<i>Wspierać działania istniejących grup wsparcia.</i>		
<b>Kierunki działania</b>			<b>Kierunki działania</b>			<b>Kierunki działania</b>		
Aktywizacja środowisk twórczych Koszalina na terenie Gminy Sławno.	Modernizacja i budowa obiektów kulturalnych do standardów odpowiadających nowej jakości wydarzeń artystycznych.	Stworzenie i promocja lokalnego, kulturalnego produktu markowego.	Kontynuować dobrą współpracę z Policją.	Działalność edukacyjna w oparciu o świetlice wiejskie.	Program edukacji socjalnej na bazie szkół.	Współpraca ze Stowarzyszeniem, organizacjami społecznymi (wspólne projekty).	Rozwój współpracy z klubem AA.	Inicjowanie powstawanie nowych grup wsparcia np. dla osób pozostających długotrwale bez pracy samotnych i niepełnosprawnych.
<b>CELE DRUGORZĘDNE</b>								
<i>Podjąć działania w kierunku uproszczenia skomplikowanych i nieprecyzyjnych procedur ubiegania się o pomoc.</i>			<i>Utrzymać współpracę jednostek pomocy społecznej ze szkołami z terenu Gminy.</i>			<i>Podjąć działania w kierunku zwiększenia współpracy pomiędzy instytucjami pomocy społecznej a lekarzami rodzinnymi i pedagogami.</i>		



## 8. WARIANT ROZWIĄZYWANIA PROBLEMÓW SPOŁECZNYCH - PO KOREKTACH EKSPERCKICH

### 8.1. *Komentarz do wybranego wariantu*

W poszczególnych obszarach polityki społecznej (edukacja, finanse, infrastruktura, problemy społeczne, społeczność lokalna) wskazano 30 celów, które są podstawą prawidłowego rozwoju polityki i integracji społecznej Gminy Sławno.

Spośród wszystkich dotąd sformułowanych celów przy określaniu wariantu posłużono się czternastoma celami wybranymi jako najważniejsze bez względu na to, do jakiego wcześniej obszaru zostały zakwalifikowane.

Dwa najważniejsze z tych czternastu celów określono mianem celów strategicznych w zakresie polityki społecznej.

W przypadku celów strategicznych proponuje się przeznaczenie ponad 50% środków na realizację programów uzupełniających te cele.

Cztery niższej rangi wybrane cele – to priorytety, dla których przewiduje się wydatkowanie 20-35% środków budżetowych<sup>9</sup>.

Na pozostałe osiem celów niezbędnych przeznaczają się jedynie 10-15% środków budżetowych na realizację programów i projektów przyporządkowanych tym celom.

---

<sup>9</sup> Przez pojęcie „środki budżetowe” określa się wszystkie środki finansowe wpływające na rzecz pomocy społecznej (dotacje, środki publiczne, subwencje, darowizny, kapitał prywatny), poprzez które realizuje się projekty wypełniające założenia strategii, również przez sektor niepubliczny.

## WYBRANY WARIANT ROZWIĄZYWANIA PROBLEMÓW SPOŁECZNYCH

Tabela 25 Wybrany Wariant rozwiązywania problemów społecznych

CELE STRATEGICZNE	<i>Przeciwdziałać zjawisku marazmu społecznego i wyuczonej bezradności. I A</i>		<i>Przeciwdziałać bezpośrednim skutkom bezrobocia w Gminie. I B</i>	
PRIORYTETY	<i>Przeciwdziałać marginalizacji Gminy Sławno. II A</i>	<i>Podjąć działania w kierunku wykorzystania środków UE na realizację zadań z zakresu pomocy społecznej. II B</i>	<i>Stworzyć warunki do budowania obiektów sportowych, rekreacyjnych i kulturalnych. II C</i>	<i>Stworzyć warunki do dalszego efektywnego funkcjonowania Ośrodka Pomocy Społecznej. II D</i>
CELE NIEZBEDNE	<i>Podjąć działania w kierunku utworzenia instytucji pomocy społecznej niezbędnych dla prawidłowego realizowania polityki społecznej. III A</i>	<i>Przeciwdziałać pogłębiającemu się zjawisku niewystarczającej opieki medycznej, jak i profilaktyki zdrowotnej. III B</i>	<i>Umożliwić realizację wspólnych celów społecznych przez różne instytucje i organizacje pozarządowe. III C</i>	<i>Przeciwdziałać postępującemu ubożeniu społeczeństwa. III D</i>
	<i>Podjąć działania w kierunku pozyskania pozabudżetowych środków finansowych na pomoc społeczną. III E</i>	<i>Stworzyć skuteczny system pomocy osobom niepełnosprawnym. III F</i>	<i>Stworzyć w gminie warunki do aktywności zawodowej i społecznej osób starszych wiekiem. III G</i>	<i>Rozwijać różne formy pomocy społecznej opartej na wolontariacie. III H</i>

## **8.2. Priorytety – cele strategiczne pierwszorzędne i drugorzędne oraz kierunki działania**

Wybrany Wariant rozwiązywania problemów społecznych obejmuje 14 celów utworzonych na podstawie wcześniej zidentyfikowanych celów w poszczególnych obszarach życia polityki społecznej Gminy Sławno. Poszczególnym zidentyfikowanym w wybranym wariantcie celom przypisano kierunki działań.

### **CEL STRATEGICZNY – I A**

#### **Przeciwdziałać zjawisku marazmu społecznego i wyuczonej bezradności.**

##### Opis kierunków działań:

1. Tworzyć lokalne strategie rozwoju z udziałem mieszkańców (strategie miejscowości)
2. Inicjować powstawanie formalnych i nieformalnych LGD (np. zadaniowe).
3. Kreować lokalnych liderów w każdej miejscowości dla realizacji projektów.

### **CEL STRATEGICZNY - I B**

#### **Przeciwdziałać bezpośrednim skutkom bezrobocia w Gminie.**

##### Opis kierunków działań:

1. Przeciwdziałanie zjawisku apatii poprzez tworzenie projektów aktywizacji i integracji społecznej.
2. Edukacja dorosłych w kierunku samozatrudnienia jako forma przeciwdziałania bezrobociu.
3. Pomoc w organizacji Grup Wsparcia.

### **PRIORYTET – II A**

#### **Przeciwdziałać marginalizacji Gminy Sławno.**

##### Opis kierunków działań:

1. Tworzenie instrumentów gospodarczych dla zwiększenia atrakcyjności inwestycyjnej Gminy.
2. Aktywizacja środowisk decydenckich w kierunku lobbingu na rzecz rozwoju Gminy.
3. Promocja gospodarcza.

## **PRIORYTET – II B**

**Podjąć działania w kierunku wykorzystania środków UE na realizację zadań z zakresu pomocy społecznej.**

Opis kierunków działań:

1. Baza projektów.
2. Koordynacja realizacji tych samych projektów przez różne podmioty pomocy społecznej.
3. Promocja dobrych projektów (działania ze strony gminy).

## **PRIORYTET – II C**

**Stworzyć warunki do budowania obiektów sportowych, rekreacyjnych i kulturalnych.**

Opis kierunków działań:

1. Budowa otwartych boisk i terenów rekreacyjnych
2. Przystosowanie świetlic wiejskich dla realizacji działań kulturalno-sportowych.
3. modernizacja istniejących placówek oświatowych dla potrzeb sportowo-rekreacyjnych ogółu mieszkańców.

## **PRIORYTET – II D**

**Stworzyć warunki do dalszego efektywnego funkcjonowania Ośrodka Pomocy Społecznej.**

Opis kierunków działań:

1. Dobra baza lokalowa zapewniająca dobry kontakt z beneficjentem.
2. Budowa wolontariatu na rzecz GOPS.
3. Zapewnienie udziału finansowego Gminy jako wkładu własnego w projekty GOPS finansowane ze środków pozabudżetowych.

## **CEL NIEZBĘDNY – III A**

**Podjąć działania w kierunku utworzenia instytucji pomocy społecznej niezbędnych dla prawidłowego realizowania polityki społecznej.**

Opis kierunków działań:

1. Środowiskowy Dom Dziennego Pobytu dla osób starszych.
2. Punkt Interwencji Kryzysowej.
3. Centrum Integracji Społecznej.

### **CEL NIEZBĘDNY – III B**

**Przeciwdziałać pogłębiającemu się zjawisku niewystarczającej opieki medycznej, jak i profilaktyki zdrowotnej.**

Opis kierunków działań:

1. Zwiększenie profilaktyki zdrowotnej dzieci i młodzieży na terenie szkół.
2. Wzmocnienie instytucji lekarza rodzinnego przez samorząd (wspólne projekty profilaktyczne).
3. Tworzenie Programów Profilaktycznych w oparciu o NMF.

### **CEL NIEZBĘDNY – III C**

**Umożliwić realizację wspólnych celów społecznych przez różne instytucje i organizacje pozarządowe.**

Opis kierunków działań:

1. Inicjowanie tworzenia nowych organizacji o charakterze pomocy społecznej.
2. Współpraca z instytucjami i organizacjami pozarządowymi z terenu miasta Sławna, Koszalina i Słupska.
3. Promocja i lobbying na rzecz realizacji celów określonych strategią.

### **CEL NIEZBĘDNY – III D**

**Przeciwdziałać postępującemu ubożeniu społeczeństwa.**

Opis kierunków działań:

1. Stypendia dla dzieci z ubogich rodzin.
2. Monitoring środowisk zagrożonych połączony z systemem asekuracji i wyprzedzania.
3. Niwelowanie patologii w rodzinie będącej bezpośrednią przyczyną ubóstwa.

### **CEL NIEZBĘDNY – III E**

**Podjąć działania w kierunku pozyskania pozabudżetowych środków finansowych na pomoc społeczną.**

Opis kierunków działań:

1. Tworzenie umów patronackich dla wspierania konkretnych projektów z zakresu problematyki społecznej.
2. Tworzenie umów outsorsingowych na zadania własne Gminy z zakresu pomocy społecznej.
3. Zakładanie fundacji z udziałem wielu partnerów dla realizacji długookresowych programów.

### **CEL NIEZBĘDNY – III F**

**Stworzyć skuteczny system pomocy osobom niepełnosprawnym.**

Opis kierunków działań:

1. Likwidacja barier architektonicznych i komunikacyjnych.
2. Tworzenie stanowisk pracy dla osób niepełnosprawnych i wspieranie działalności gospodarczej prowadzonej przez te osoby.
3. Refinansowanie i organizacja turnusów rehabilitacyjnych wspólnie z organizacjami pozarządowymi.

### **CEL NIEZBĘDNY – III G**

**Stworzyć w gminie warunki do aktywności zawodowej i społecznej osób starszych wiekiem.**

Opis kierunków działań:

1. Baza wolontariatu dla osób starszych wiekiem.
2. Centrum informacji o ofertach pracy dla osób starszych.
3. Powołanie Uniwersytetu II Wieku.

### **CEL NIEZBĘDNY – III H**

**Rozwijać różne formy pomocy społecznej opartej na wolontariacie.**

Opis kierunków działań:

1. Identyfikacja obszarów pomocy społecznej zdolnej do przyjęcia wolontariatu.
2. Promocja mody na wolontariat wśród starszej młodzieży szkół gimnazjalnych i średnich.
3. Szkolenia dla wolontariuszy.

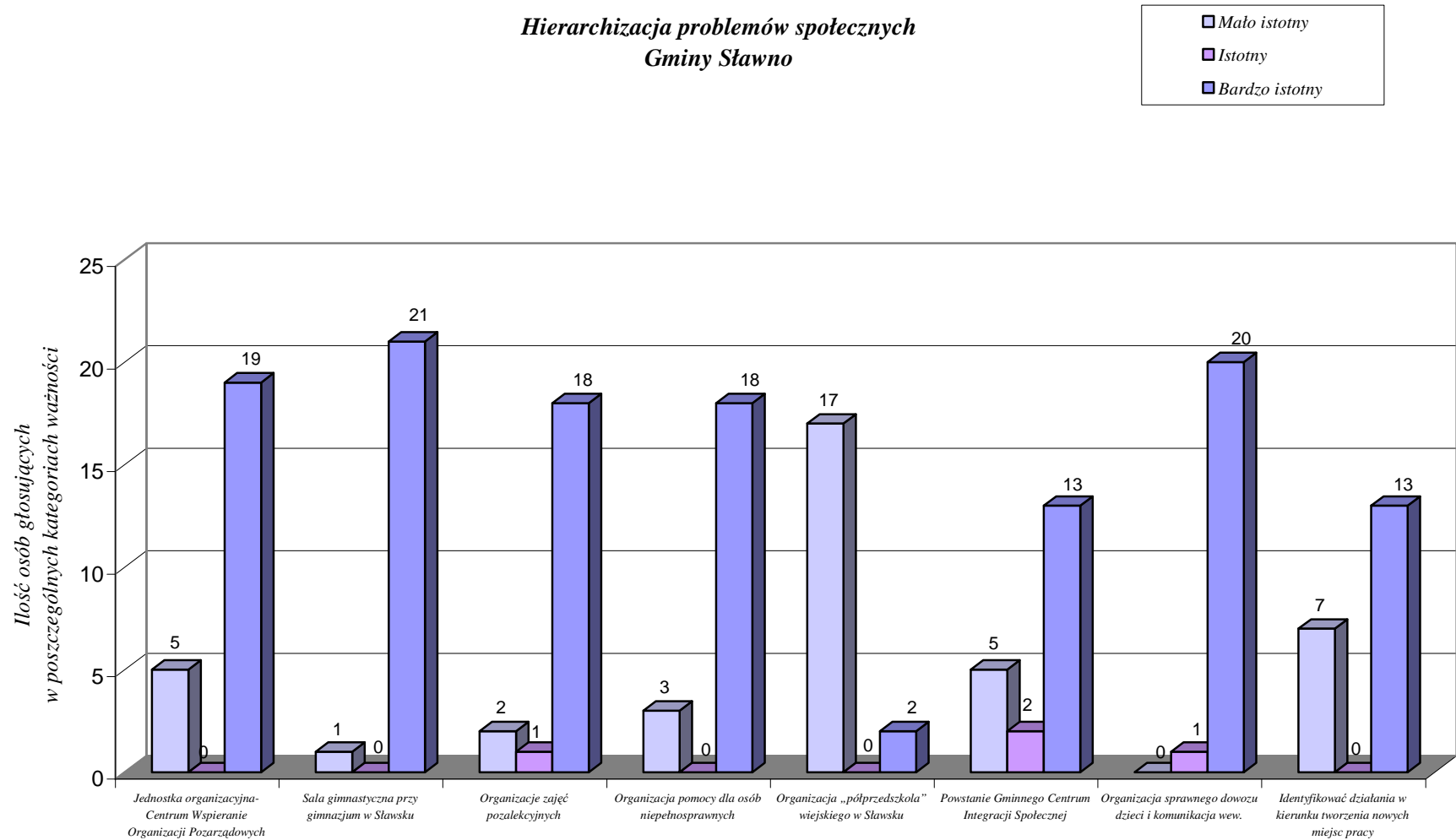
## 9. ANKIETY POGLĄDOWE

*Uczestnicy debaty strategicznej „na gorąco” formułowali problemy społeczne, które ich zdaniem powinny zostać rozwiązane z końcem 2007 roku.  
Zagadnienia problemowe ustalone wraz z uczestnikami debaty, ocenione w skali ważności problemu od 1 do 10 pkt.*

**Tabela 26 Hierarchizacja problemów społecznych – wg skali ważności**

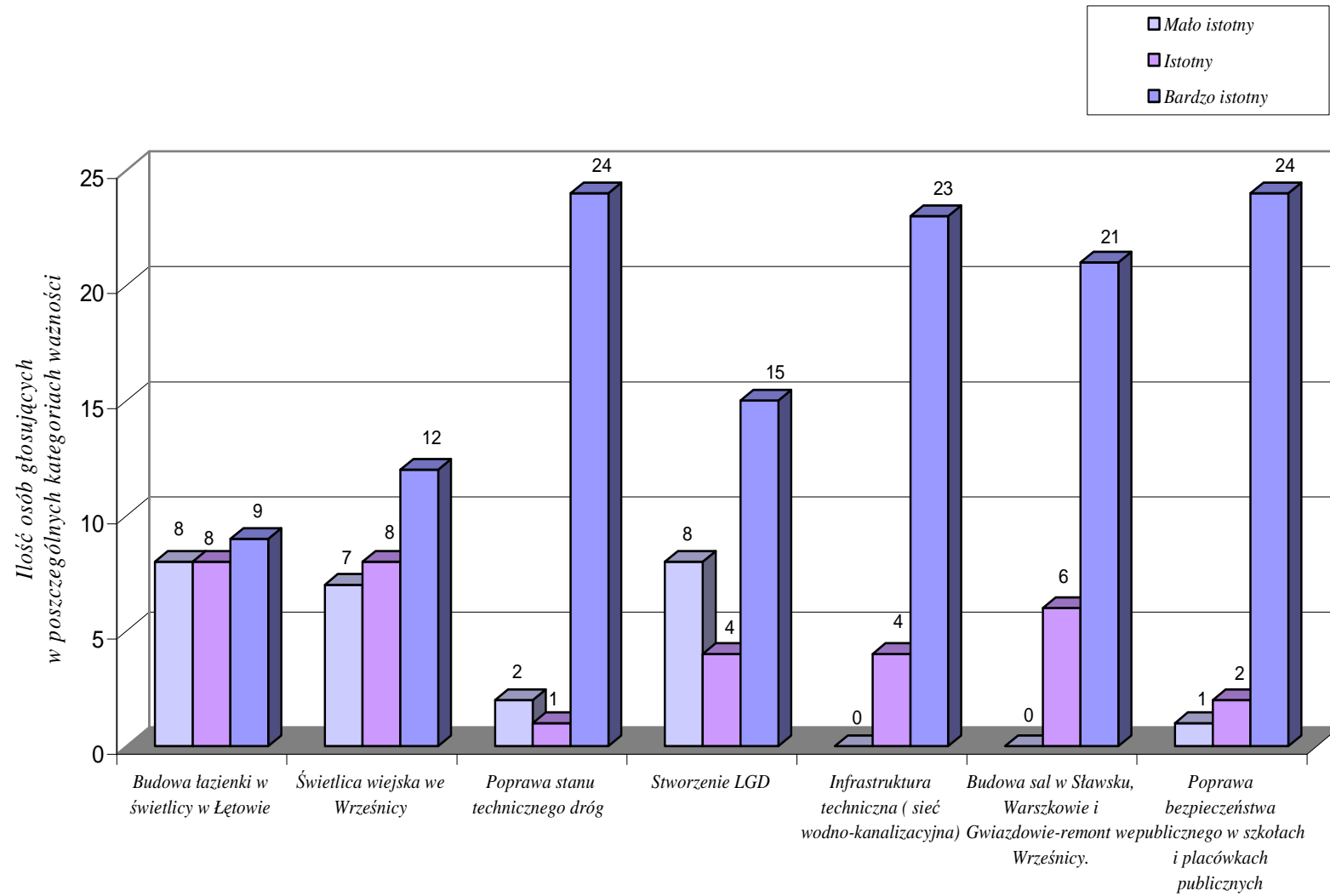
Lp.	Zagadnienia	Mało istotny				Istotny					Bardzo istotny			
		1	2	3	Su ma <sup>1</sup>	4	5	6	7	Su ma	8	9	10	Suma
1.	Jednostka organizacyjna- Centrum Wspieranie Organizacji Pozarządowych	2	2	1	5	1	1	1	0	3	2	1	16	19
2.	Sala gimnastyczna przy gimnazjum w Sławsku	1	0	0	1	0	3	2	0	5	0	2	19	21
3.	Organizacje zajęć pozalekcyjnych	1	0	1	2	0	4	2	1	7	3	0	15	18
4.	Organizacja pomocy dla osób niepełnosprawnych	0	2	1	3	2	3	1	0	6	4	3	11	18
5.	Organizacja „półprzedszkola” wiejskiego w Sławsku	8	6	3	17	1	4	1	0	6	1	0	1	2
6.	Powstanie Gminnego Centrum Integracji Społecznej	0	3	2	5	1	5	1	2	9	2	1	10	13
7.	Organizacja sprawnego dowozu dzieci i komunikacja wew.	0	0	0	0	1	2	3	1	7	4	0	16	20
8.	Identyfikować działania w kierunku tworzenia nowych miejsc pracy	3	3	1	7	0	5	2	0	7	0	1	12	13
9.	Budowa łazienki w świetlicy w Łętowie	3	2	3	8	0	4	2	2	8	3	2	4	9
10.	Świetlica wiejska we Wrześnicy	1	4	2	7	0	6	1	1	8	3	2	7	12
11.	Poprawa stanu technicznego dróg	2	0	0	2	0	0	1	0	1	0	0	24	24
12.	Stworzenie LGD	4	3	1	8	1	3	0	0	4	1	1	13	15
13.	Infrastruktura techniczna ( sieć wodno-kanalizacyjna)	0	0	0	0	0	3	0	1	4	7	1	15	23
14.	Budowa sal sportowych w Sławsku, Warszkowie i Gwiazdowie-remont we Wrześnicy.	0	0	0	0	2	3	0	1	6	3	0	18	21
15.	Poprawa bezpieczeństwa publicznego w szkołach i placówkach publicznych	0	0	1	1	0	0	2	0	2	4	3	17	24

Rysunek 20 Hierarchizacja problemów społecznych – wg skali ważności





Rysunek 21 Cd Hierarchizacja problemów społecznych – wg skali ważności

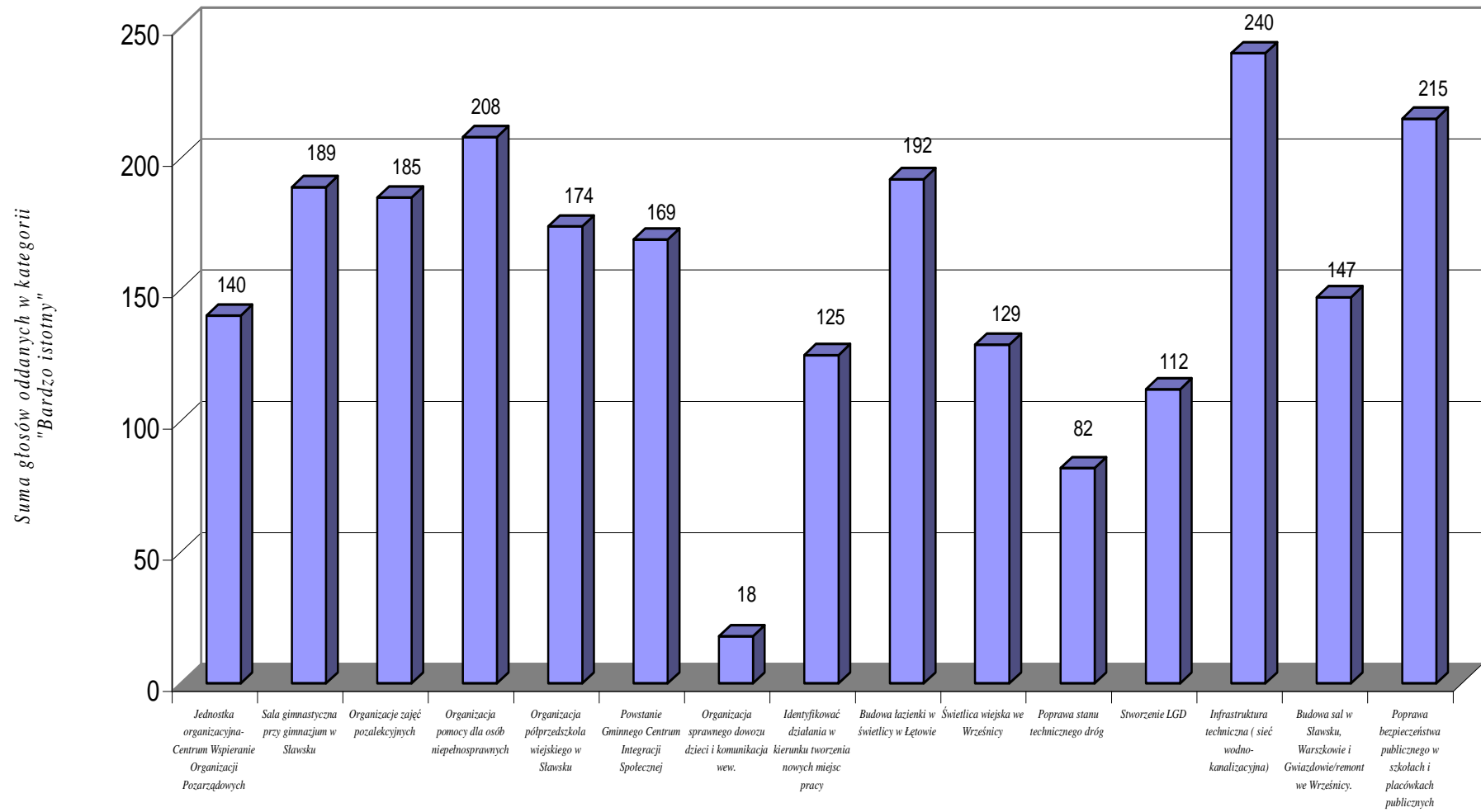


***Hierarchizacja problemów społecznych Gminy Sławno  
suma głosów oddanych w kategorii oceny „Bardzo istotny”***

**Tabela 27 Hierarchizacja problemów społecznych – wg kategorii oceny „Bardzo istotny”**

Lp.	Zagadnienia	Bardzo istotny			
		8	9	10	Suma
1.	Jednostka organizacyjna- Centrum Wspieranie Organizacji Pozarządowych	16	9	160	<b>185</b>
2.	Sala gimnastyczna przy gimnazjum w Sławsku	0	18	190	<b>208</b>
3.	Organizacje zajęć pozalekcyjnych	24	0	150	<b>174</b>
4.	Organizacja pomocy dla osób niepełnosprawnych	32	27	110	<b>169</b>
5.	Organizacja półprzedszkola wiejskiego w Sławsku	8	0	10	<b>18</b>
6.	Powstanie Gminnego Centrum Integracji Społecznej	16	9	100	<b>125</b>
7.	Organizacja sprawnego dowozu dzieci i komunikacja wew.	32	0	160	<b>192</b>
8.	Identyfikować działania w kierunku tworzenia nowych miejsc pracy	0	9	120	<b>129</b>
9.	Budowa łazienki w świetlicy w Łętowie	24	18	40	<b>82</b>
10.	Świetlica wiejska we Wrześnicy	24	18	70	<b>112</b>
11.	Poprawa stanu technicznego dróg	0	0	240	<b>240</b>
12.	Stworzenie LGD	8	9	130	<b>147</b>
13.	Infrastruktura techniczna ( sieć wodno-kanalizacyjna)	56	9	150	<b>215</b>
14.	Budowa sal sportowych w Sławsku, Warszkwie i Gwiazdowie/remont we Wrześnicy.	24	0	180	<b>204</b>
15.	Poprawa bezpieczeństwa publicznego w szkołach i placówkach publicznych	32	27	170	<b>229</b>

Rysunek 22 Hierarchizacja problemów społecznych – wg kategorii oceny „Bardzo istotny”



## 10. PROGRAMY OPERACYJNE POLITYKI SPOŁECZNEJ

### 10.1. Wstęp

Programy Operacyjne Polityki Społecznej zawarte w niniejszym dokumencie to jedynie początek identyfikacji projektów i zadań do zrealizowania przez różne podmioty obszaru pomocy społecznej. Programy operacyjne mają charakter otwarty i winny być podzielone na następujące priorytety:

- **DZIECI I MŁODZIEŻ,**
- **SENIORZY,**
- **NIEPEŁNOSPRAWNOŚĆ,**
- **BEZRADNOŚĆ,**
- **UBÓSTWO,**
- **BEZDOMNOŚĆ,**
- **UZALEŻNIENIA (NARKOMANIA, ALKOHOLIZM).**

W poszczególnych priorytetach zidentyfikowano działania (nazwy programów) przypisane do poszczególnych obszarów polityki społecznej przyjętej strategii, takich jak: edukacja, finanse, infrastruktura, problemy społeczne, społeczność lokalna.

Poszczególnym programom przypisano potencjalną bazę, które osoby kwalifikują się do bezpośredniego lub pośredniego korzystania z tego programu.

Programowi przypisano również realizatora, którym jest bezpośrednio określona jednostka budżetowa Gminy Sławno, Gminny Ośrodek Pomocy Społecznej lub organizacja pozarządowa.

Tak zidentyfikowane programy stają się podstawą do planowania poszczególnych zadań polityki społecznej Gminy Sławno.

Tabela 28 Programy Operacyjne

## **PRIORYTET 1 – DZIECI I MŁODZIEŻ**

<b>INTERWENCJA - RATOWNICTWO</b>			
<b>Nazwa programu</b>	<b>Obszary polityki społecznej</b>	<b>Liczba osób objętych programem</b>	<b>Realizator</b>
Dożywianie dzieci z rodzin przeżywających trudności materialne w szkołach podstawowych i gimnazjalnych	<b>problemy społeczne</b>	804	GOPS
System stypendialny	<b>problemy społeczne</b>	604	Urząd Gminy
<b>ASEKURACJA – WYPRZEDZANIE</b>			
<b>Nazwa programu</b>	<b>Obszary polityki społecznej</b>	<b>Liczba osób objętych programem</b>	<b>Realizator</b>
Prowadzenie świetlic środowiskowych i socjoterapeutycznych oraz zapewnienie w nich opieki i wychowania dzieciom z rodzin niedostosowanych społecznie	<b>infrastruktura</b>	60	Urząd Gminy

## KOMPENSACJA – SOLIDARYZM

Nazwa programu	Obszary polityki społecznej	Liczba osób objętych programem	Realizator
Zapewnienie dzieciom częściowo lub całkowicie pozbawionym opieki rodzicielskiej całodobowej opieki i wychowania w warunkach zbliżonych do domu rodzinnego oraz do czasu powrotu dziecka do rodziny, umieszczenia go w rodzinie adopcyjnej lub jego usamodzielnienia	problemy społeczne	16	Urząd Gminy

## PRIORYTET 2 – SENIORZY

### PARTYCYPACJA- INTEGRACJA

Nazwa programu	Obszary polityki społecznej	Liczba osób objętych programem	Realizator
Rozwój sprawności intelektualnej i fizycznej osób starszych	edukacja	80	organizacje pozarządowe, kluby seniora zlokalizowane na terenie miasta Sławna

## **PRIORYTET 3 – NIEPEŁNOSPRAWNOŚĆ**

<b>INTERWENCJA - RATOWNICTWO</b>			
<b>Nazwa programu</b>	<b>Obszary polityki społecznej</b>	<b>Liczba osób objętych programem</b>	<b>Realizator</b>
Zaspokojenie potrzeb bytowych całodobowych osób niepełnosprawnych	<b>finanse</b>	50	Organizacje pozarządowe, Urząd Gminy
<b>PARTYCYPACJA- INTEGRACJA</b>			
<b>Nazwa programu</b>	<b>Obszary polityki społecznej</b>	<b>Liczba osób objętych programem</b>	<b>Realizator</b>
Terapia osób z upośledzeniem umysłowym w połączeniu z opieką psychologiczną, pedagogiczną, medyczną	<b>problemy społeczne</b>	50	jednostka budżetowa, organizacje pozarządowe

## **PRIORYTET 4 – UBÓSTWO**

<b>INTERWENCJA - RATOWNICTWO</b>			
<b>Nazwa programu</b>	<b>Obszary polityki społecznej</b>	<b>Liczba osób objętych programem</b>	<b>Realizator</b>
Pomoc żywnościowa dla osób najuboższych, bank żywności, zbiórki okolicznościowe i zbiórki żywności	<b>społeczność lokalna</b>	3600	organizacje pozarządowe/ GOPS, Bank Żywności w Koszalinie, Rady Sołeckie, Stowarzyszenie Osób Cierpiących na Padaczkę w Sławnie
<b>ASEKURACJA – WYPRZEDZANIE</b>			
<b>Nazwa programu</b>	<b>Obszary polityki społecznej</b>	<b>Liczba osób objętych programem</b>	<b>Realizator</b>
Programy osłonowe- dodatki mieszkaniowe	<b>finanse</b>	141 rodzin	Urząd Gminy



## **PRIORYTET 5 – BEZDOMNOŚĆ**

<b>INTERWENCJA - RATOWNICTWO</b>			
<b>Nazwa programu</b>	<b>Obszary polityki społecznej</b>	<b>Liczba osób objętych programem</b>	<b>Realizator</b>
Kompleksowa pomoc osobom bezdomnym w przewyciężaniu ich trudnej sytuacji umożliwiającej im bytowanie w warunkach odpowiadających godności człowieka. Terapia uzależnionych.	<b>problemy społeczne</b>	5	GOPS, organizacje pozarządowe

## **PRIORYTET 6 – BEZRADNOŚĆ**

<b>ASEKURACJA – WYPRZEDZANIE</b>			
<b>Nazwa programu</b>	<b>Obszary polityki społecznej</b>	<b>Liczba osób objętych programem</b>	<b>Realizator</b>
Program wsparcia dla rodzin i matek w sytuacjach kryzysowych	<b>problemy społeczne</b>	12	organizacje pozarządowe, GOPS , szkoły, Sądy, Policja, PCPR
Prowadzenie ośrodka wsparcia dla ofiar przemocy i bezdomności	<b>infrastruktura</b>	15	organizacje pozarządowe, PCPR
Prowadzenie miejsca interwencji kryzysowej	<b>infrastruktura</b>	8	organizacje pozarządowe, PCPR

## **PRIORYTET 7 – UZALEŻNIENIA (NARKOMANIA, ALKOHOLIZM)**

<b>ASEKURACJA – WYPRZEDZANIE</b>			
<b>Nazwa programu</b>	<b>Obszary polityki społecznej</b>	<b>Liczba osób objętych programem</b>	<b>Realizator</b>
Prowadzenie poradni profilaktyki społecznej- Poradni Rodzinnej	<b>edukacja</b>	109	organizacje pozarządowe, GOPS, Gminna Komisja Rozwiązywania Problemów Alkoholowych
Prowadzenie profilaktyki działalności informacyjnej i edukacyjnej w zakresie rozwiązywania problemów alkoholowych i przeciwdziałania narkomanii w szczególności dla dzieci i młodzieży	<b>edukacja</b>	750	Komisja Rozwiązywania Problemów Alkoholowych, GOPS, Szkoły,
Informowanie na łamach prasy lokalnej o problematyce uzależnienia	<b>edukacja</b>	500	GOPS, Komisja Rozwiązywania Problemów Alkoholowych
Przeprowadzanie szkoleń w celu zwiększenia efektywności w prowadzeniu działań na rzecz walki z uzależnieniami	<b>edukacja</b>	1200	Urząd Gminy

<b>KOMPENSACJA – SOLIDARYZM</b>			
<b>Nazwa programu</b>	<b>Obszary polityki społecznej</b>	<b>Liczba osób objętych programem</b>	<b>Realizator</b>
Zwiększenie dostępności pomocy terapeutycznej i rehabilitacyjnej dla osób uzależnionych	<b>problemy społeczne</b>	60	GOPS, Gminna Komisja Rozwiązywania Problemów Alkoholowych, inne uprawnione podmioty
Wspomaganie działalności instytucji, stowarzyszeń i osób fizycznych, służącej rozwiązywaniu problemów uzależnienia	<b>społeczność lokalna</b>	6	GOPS, Gminna Komisja Rozwiązywania Problemów Alkoholowych, inne uprawnione podmioty
Udzielnie wsparcia rzeczowego osobom z rodzin z problemami uzależnień	<b>finanse</b>	180	Organizacje pozarządowe, GOPS, parafie i inne związki wyznaniowe
Prowadzenie działalności profilaktycznej i opiekuńczo- wychowawczej	<b>edukacja</b>	115	Organizacje pozarządowe, GOPS parafie i inne związki wyznaniowe
Prowadzenie grup wsparcia	<b>edukacja</b>	16	Organizacje pozarządowe działające na terenie miasta Sławna
Organizowanie wypoczynku połączonego z elementami terapii dla dzieci z rodzin z problemem uzależnień	<b>społeczność lokalna</b>	55	Organizacje pozarządowe/GOPS, szkoły, świetlice i inne podmioty uprawnione

## 11. MONITOROWANIE STRATEGII

Ocena strategicznych dokumentów zawierających programy rozwoju winna być dokonywana trzykrotnie: przed rozpoczęciem realizacji (ex-ante), w połowie okresu realizacji (mid-term) oraz po zakończeniu realizacji (ex-post).

Aby umożliwić pośrednie dokonywanie ocen mid-term i ex-post, należy określić powiązania pomiędzy strategią, a programami operacyjnymi. Ocena ex-post jest najbardziej istotna i miarodajna dla całościowej oceny polityki rozwoju obszaru w długim okresie czasu oraz spełnia najwięcej funkcji. Wszelkie oceny oddziaływania podmiotów publicznych na procesy rozwoju przeprowadzane są w kontekście społecznych potrzeb, celów i nakładów. Mierzone i oceniane są uzyskane produkty, wyniki, efekty i skutki. Działania i przedsięwzięcia służące realizacji celów strategicznych oceniane są na podstawie czterech kryteriów: skuteczności, celowości, efektywności, wydajności. Cały proces dodatkowo oceniany jest z punktu widzenia praworządności i gospodarności (oszczędności). Oceny wymagają podejścia uporządkowanego, obiektywnych kryteriów oraz stosowania zróżnicowanych i wyrafinowanych metod. Ocena realizacji strategii i programu operacyjnego jest procesem wymagającym udziału społecznego, a przede wszystkim współdziałania podmiotów i uczestników strategicznego rozwiązywania problemów społecznych w Gminie Sławno.

Aby spełnić powyższe wymagania, przyjęto, że każdy kierunek działania przypisany konkretnemu celowi w wybranym wariantcie rozwiązywania problemów społecznych wymaga monitorowania. Wymóg monitorowania wynika również z przepisów regulujących finansowanie przedsięwzięć z funduszy strukturalnych UE. Monitorowaniem kierunków działania na poziomie celów winna zajmować się jednostka organizacyjna odpowiedzialna za jego realizację, w tym wypadku w większości na Gminny Ośrodek Pomocy Społecznej, ale również bezpośrednio obowiązek monitorowania poszczególnych zadań spoczywa na jednostce realizującej programy i zadania wpisujące się w konkretny kierunek działania.

Można również ocenić stopień realizacji celów, a w nich poszczególnych zadań. Zadania mają na tyle konkretny charakter, że można stosować bardziej wyspecjalizowane wskaźniki. W dopracowywaniu każdego z zadań zawartych w programach operacyjnych można zaproponować wskaźniki produktów oraz rezultatów. Zestaw wskaźników dla monitorowania kierunków działania zawiera poniższa **Tabela 29**. Ich coroczne obliczenie rozpoczynając od roku bazowego 2006 (stan 31 grudnia – dane będą dostępne wiosną 2007)

umożliwi dokonanie w latach 2009 i 2013 ocen realizacji konkretnego kierunku pod kątem: skuteczności, celowości, efektywności, wydajności. Odpowiednie struktury organizacyjne Urzędu Gminy i Gminnego Ośrodka Pomocy Społecznej w porozumieniu z przedstawicielami poszczególnych organizacji pozarządowych dokonywać będą bieżącej (raz w roku) i okresowej (w 2009 i 2013 r.) kontroli realizacji *Strategii*. Efektem kontroli może być konieczność zmodyfikowania *Strategii*.

Źródłami pozyskiwania danych do oceny realizacji *Strategii* mogą być:

1. Źródła pierwotne:

- badania ankietowe za pomocą kwestionariusza – np. z wykorzystaniem Internetu, w formie drukowanej – skrzynka na opinie na stronach internetowych Gminy,
- otwarte dla wszystkich Forum Internetowe, pozwalające na swobodną wypowiedź,
- cykliczne, coroczne spotkania grup eksperckich oraz innych podmiotów działających na rzecz rozwiązywania problemów społecznych
- inne.

2. Źródła wtórne:

- statystyki, w tym Urzędu Statystycznego oraz innych jednostek i instytucji (m.in. Ośrodków Badań Opinii Społecznej i in.),
- informacje medialne oraz raporty, biuletyny, sprawozdania z działalności,
- inne.

Wybór źródeł informacji do oceny realizacji *Strategii* będzie każdorazowo weryfikowany, zgodnie z przyjętymi wskaźnikami.

**Tabela 29 Wskaźniki monitoringu „Strategii Polityki i Integracji Społecznej w Gminie Sławno”**

Oznaczenie celu w wybranym wariantcie	Nazwa celu /kierunek działania	Wskaźniki	
		produktu	rezultatu
Rok bazowy 2006, lata oceny: 2009 i 2013			
<b>I A</b>	<b>Przeciwdziałać zjawisku marazmu społecznego i wyuczonej bezradności.</b>		
1.	Tworzyć lokalne strategie rozwoju z udziałem mieszkańców (strategie miejscowości)	Ilość utworzonych lokalnych strategii i programów sektorowych tworzonych przy udziale mieszkańców.	Ilość realizowanych projektów i zadań powstałych w oparciu o lokalne strategie i programy sektorowe.
2.	Inicjować powstawanie formalnych i nieformalnych LGD (np. zadaniowe).	Ilość stowarzyszeń, fundacji, klubów, kół zainteresowań, nieformalnych grup aktywności działających na terenie Gminy.	Liczba mieszkańców aktywnie działających w formalnych i nieformalnych grupach aktywności społecznej.
3.	Kreować lokalnych liderów w każdej miejscowości dla realizacji projektów.	Liczba lokalnych liderów stanowiących o projektach społecznych w obrębie Gminy.	Liczba przedsięwzięć lokalnych o charakterze społecznym.
<b>I B</b>	<b>Przeciwdziałać bezpośrednim skutkom bezrobocia w Gminie.</b>		
1.	Przeciwdziałanie zjawisku apatii poprzez tworzenie projektów aktywizacji i integracji społecznej.	Ilość projektów aktywizacji i integracji społecznej.	Liczba osób korzystających z projektów aktywizacji i integracji społecznej.
2.	Edukacja dorosłych w kierunku samozatrudnienia jako forma przeciwdziałania bezrobociu.	Ilość programów edukacyjnych dla osób dorosłych, promujących samozatrudnienie.	Liczba osób dorosłych podejmujących własną działalność gospodarczą.
3.	Promocja w organizacji grup wsparcia.	Ilość utworzonych grup wsparcia.	Ilość osób objętych działaniami profilaktycznymi i wspierającymi przez grupy wsparcia.
<b>II A</b>	<b>Przeciwdziałać marginalizacji Gminy Sławno.</b>		
1.	Tworzenie instrumentów gospodarczych dla zwiększenia atrakcyjności inwestycyjnej Gminy.	Ilość powierzchni w ha stref aktywności gospodarczej o preferencyjnych warunkach inwestowania.	Liczba firm korzystających z udogodnień inwestycyjnych w strefach aktywności gospodarczej.
2.	Aktywizacja środowisk decydenckich w kierunku lobbingu na rzecz rozwoju Gminy.	Ilość projektów wspomagających w lobbingu na rzecz rozwoju gminy.	Ilość projektów , które otrzymały wsparcie z zewnątrz w wyniku działań lobbingsowych.
3.	Promocja gospodarcza.	Ilość projektów promujących potencjał gospodarczy Gminy Sławno.	Ilość inwestorów, którzy rozpoczęli działalność gospodarczą dzięki promocji gospodarczej.

Oznaczenie celu w wybranym wariantcie	Nazwa celu /kierunek działania	Wskaźniki	
		produktu	rezultatu
<b>II B</b>	<b>Podjąć działania w kierunku wykorzystania środków UE na realizację zadań z zakresu pomocy społecznej.</b>		
1.	Baza projektów.	Utworzenie bazy projektów z zakresu polityki społecznej możliwych do finansowania ze środków UE.	Wartość środków w EUR pozyskanych na rzecz realizacji projektów z zakresu pomocy społecznej.
2.	Koordinacja realizacji tych samych projektów przez różne podmioty pomocy społecznej.	Ilość działań koordynujących działalność podmiotów pomocy społecznej.	Wartość środków w EUR pozyskanych w wyniku działań koordynacyjnych.
3.	Promocja dobrych projektów (działań ze strony gminy).	Ilość działań (inicjatyw) promujących dobre projekty pomocy społecznej.	Wartość środków w EUR pozyskanych dzięki promocji dobrych projektów pomocy społecznej.
<b>II C</b>	<b>Stworzyć warunki do budowania obiektów sportowych, rekreacyjnych i kulturalnych.</b>		
1.	Budowa otwartych boisk i terenów rekreacyjnych.	Ilość nowopowstałych boisk i terenów rekreacyjnych.	Liczba osób korzystająca z nowopowstałych boisk i terenów rekreacyjnych.
2.	Przystosowanie świetlic wiejskich dla realizacji działań kulturalnych.	Ilość projektów przystosowujących świetlice wiejskie do realizacji działań kulturalnych.	Liczba mieszkańców korzystających ze świetlic wiejskich.
3.	Modernizacja istniejących placówek oświatowych dla potrzeb sportowo - rekreacyjnych ogółu mieszkańców.	Ilość placówek oświatowych dostosowanych do potrzeb sportowo-rekreacyjnych mieszkańców gminy.	Liczba osób korzystających z zajęć sportowo-rekreacyjnych organizowanych przez placówki oświatowe. Ilość nowopowstałej powierzchni przeznaczonej na cele sportowo-rekreacyjne w m <sup>2</sup> .
<b>II D</b>	<b>Stworzyć warunki do dalszego efektywnego funkcjonowania Ośrodka Pomocy Społecznej.</b>		
1.	Dobra baza lokalowa zapewniająca dobry kontakt z beneficjentem.	Ilość powierzchni bazy lokalowej pomocy społecznej zapewniającej dobry kontakt z beneficjentem.	Ilość beneficjentów korzystających z pomocy Ośrodka Pomocy Społecznej i jego bazy.
2.	Budowa wolontariatu na rzecz GOPS.	Ilość organizacji pozarządowych działających w oparciu o wolontariat na rzecz GOPS.	Liczba wolontariuszy działających na rzecz OPS.
3.	Zapewnienie udziału finansowego Gminy jako wkładu własnego w projekty GOPS finansowane ze środków pozabudżetowych.	Ilość projektów GOPS finansowanych przy udziale finansowego Gminy (wkład własny).	Wielkość nakładów finansowych będących wkładem własnym Gminy (w PLN).

Oznaczenie celu w wybranym wariantcie	Nazwa celu /kierunek działania	Wskaźniki	
		produktu	rezultatu
<b>III A</b>	<b>Podjąć działania w kierunku utworzenia instytucji pomocy społecznej niezbędnych dla prawidłowego realizowania polityki społecznej.</b>		
1.	Środowiskowy Dom Dziennego Pobytu dla osób starszych	Powstanie ŚDDP dla osób starszych.	Liczba osób korzystających z zajęć organizowanych w ŚDDP dla osób starszych.
2.	Punkt Interwencji Kryzysowej.	Ilość powierzchni w m <sup>2</sup> przystosowana do działalności Punktu Interwencji Kryzysowej.	Liczba osób objętych działalnością Punktu Interwencji Kryzysowej.
3.	Centrum Integracji Społecznej.	Ilość powierzchni w m <sup>2</sup> przeznaczonej na działalność Centrum Integracji Społecznej.	Liczba osób korzystających z Centrum Integracji Społecznej Ilość imprez integracyjnych organizowanych przez CIS.
<b>III B</b>	<b>Przeciwdziałać pogłębiającemu się zjawisku niewystarczającej opieki medycznej, jak i profilaktyki zdrowotnej.</b>		
1.	Zwiększenie profilaktyki zdrowotnej dzieci i młodzieży na terenie szkół.	Liczba powstałych programów profilaktyki zdrowotnej utworzonych na terenie szkół.	Liczba dzieci i młodzieży objęta programami profilaktyki zdrowotnej na terenie szkół.
2.	Wzmocnienie instytucji lekarza rodzinnego przez samorząd (wspólne projekty profilaktyczne)	Liczba projektów profilaktycznych realizowanych przez lekarza rodzinnego i samorząd gminy Sławno.	Liczba pacjentów objętych tymi programami profilaktycznymi.
3.	Tworzenie Programów Profilaktycznych w oparciu o NMF <sup>10</sup>	Ilość Programów Profilaktycznych zrealizowanych w ramach NMF.	Liczba osób korzystających z Programów Profilaktycznych finansowanych przez NMF.
<b>III C</b>	<b>Umożliwić realizację wspólnych celów społecznych przez różne instytucje i organizacje pozarządowe.</b>		
1.	Inicjowanie tworzenia nowych organizacji o charakterze pomocy społecznej.	Ilość projektów mających na celu inicjowanie nowych organizacji o charakterze pomocy społecznej.	Ilość beneficjentów pomocy społecznej korzystających z usług organizacji pozarządowych o charakterze pomocy społecznej.
2.	Współpraca z instytucjami i organizacjami pozarządowymi z terenu miasta Sławna, Koszalina i Słupska.	Ilość umów (porozumień) gminy z organizacjami pozarządowymi z terenu Sławna, Koszalina i Słupska służących realizacji zadań pomocy społecznej na terenie gminy.	Ilość beneficjentów pomocy społecznej korzystających z pomocy instytucji i organizacji pozarządowych z terenu m. Koszalina, Sławna i Słupska.

<sup>10</sup> NMF – Norweski Mechanizm Finansowy



Oznaczenie celu w wybranym wariantcie	Nazwa celu /kierunek działania	Wskaźniki	
		produktu	rezultatu
3.	Promocja i lobbying na rzecz realizacji celów określonych w strategii.	Ilość projektów promocyjnych i lobbystycznych utworzonych na rzecz sprawnej realizacji celów określonych w strategii.	Ilość beneficjentów instytucjonalnych włączonych do projektów z zakresu pomocy społecznej.
<b>III D</b>	<b>Przeciwdziałać postępującemu ubożeniu społeczeństwa.</b>		
1.	Stypendia dla dzieci z ubogich rodzin.	Ilość form pomocy w nauce dzieciom z rodzin ubogich.	Ilość dzieci objętych pomocą w nauce z terenu gminy.
2.	Monitoring środowisk zagrożonych połączony z systemem asekuracji i wyprzedzania.	Ilość projektów monitorujących środowiska zagrożone.	Ilość projektów skutecznie zmniejszających ubóstwo w środowiskach zagrożonych.
3.	Niwelowanie patologii w rodzinie będącej bezpośrednią przyczyną ubóstwa.	Ilość projektów mających na celu niwelowanie patologii w rodzinie.	Ilość rodzin objętych projektami niwelującymi patologie.
<b>III E</b>	<b>Podjąć działania w kierunku pozyskania pozabudżetowych środków finansowych na pomoc społeczną.</b>		
1.	Tworzenie umów patronackich dla wspierania konkretnych projektów z zakresu problematyki społecznej.	Ilość umów patronackich stworzonych dla wspierania konkretnych projektów z zakresu problematyki społecznej.	Ilość środków pozyskanych na realizację z zakresu problematyki społecznej w ramach umów patronackich.
2.	Tworzenie umów outsorsingowych na zadania własne Gminy z zakresu pomocy społecznej.	Ilość umów outsorsingowych na zadania własne Gminy z zakresu pomocy społecznej.	Ilość zadań własnych Gminy z zakresu pomocy społecznej zrealizowanych w wyniku umów outsorsingowych.
3.	Zakładanie fundacji z udziałem wielu partnerów dla realizacji długookresowych programów.	Ilość fundacji powstałych z udziałem wielu partnerów dla realizacji długookresowych programów.	Ilość długookresowych programów zrealizowanych przez fundacje powstałe z udziałem wielu partnerów.
<b>III F</b>	<b>Stworzyć skuteczny system pomocy osobom niepełnosprawnym.</b>		
1.	Likwidacja barier architektonicznych i komunikacyjnych.	Ilość zlikwidowanych barier architektonicznych związanych ze wstępem do obiektów użyteczności publicznej. Ilość przejść dla pieszych dostosowanych dla osób niepełnosprawnych. Ilość zlikwidowanych barier architektonicznych związanych ze wstępem do obiektów sportowych i rekreacyjnych.	Liczba osób niepełnosprawnych korzystających samodzielnie z obiektów użyteczności publicznej, obiektów sportowych i rekreacyjnych oraz w dostępnych ciągach komunikacyjnych.

Oznaczenie celu w wybranym wariantcie	Nazwa celu /kierunek działania	Wskaźniki	
		produktu	rezultatu
2.	Tworzenie stanowisk pracy dla osób niepełnosprawnych i wspieranie działalności gospodarczej prowadzonej przez te osoby.	Ilość nowych miejsc pracy utworzonych przez osoby niepełnosprawne. Ilość projektów mających na celu wspieranie działalności gospodarczej prowadzonej przez osoby niepełnosprawne.	Ilość firm prowadzonych przez osoby niepełnosprawne. Ilość osób niepełnosprawnych tworzących miejsca pracy dla siebie (samo - zatrudnienie) Ilość tworzonych nowych miejsc pracy dla osób niepełnosprawnych.
3.	Refinansowanie i organizacja turnusów rehabilitacyjnych wspólnie z organizacjami pozarządowymi.	Ilość zorganizowanych turnusów rehabilitacyjnych wspólnie z organizacjami pozarządowymi dla osób niepełnosprawnych.	Liczba osób niepełnosprawnych objętych turnusami rehabilitacyjnymi.
<b>III G</b>	<b>Tworzyć w gminie warunki do aktywności zawodowej i społecznej osób starszych wiekiem.</b>		
1.	Baza wolontariatu dla osób starszych wiekiem.	Utworzenie bazy wolontariatu dla osób starszych wiekiem.	Ilość osób starszych objętych wolontariatem.
2.	Centrum informacji o ofertach pracy dla osób starszych.	Powstanie centrum informacji.	Ilość dostępnych miejsc pracy dla osób starszych.
3.	Powołanie Uniwersytetu Trzeciego Wieku.	Powstanie Uniwersytetu Trzeciego Wieku.	Ilość osób w starszym wieku korzystających z oferty Uniwersytetu Trzeciego Wieku.
<b>III H</b>	<b>Rozwijać różne formy pomocy społecznej opartej na wolontariacie.</b>		
1.	Identyfikacja obszarów pomocy społecznej zdolnej do przyjęcia wolontariatu.	Ilość zidentyfikowanych obszarów pomocy społecznej zdolnych do przyjęcia wolontariatu.	Ilość wolontariuszy uczestniczących w projektach pomocy społecznej.
2.	Promocja mody na wolontariat wśród starszej młodzieży szkół gimnazjalnych i średnich.	Ilość projektów promujących wolontariat wśród młodzieży.	Ilość wolontariuszy rekrutujących się z młodzieży szkół gimnazjalnych i średnich.
3.	Szkolenia dla wolontariuszy.	Ilość szkoleń zorganizowanych dla wolontariuszy.	Ilość przeszkolonych wolontariuszy.

## 12. WDRAŻANIE STRATEGII WARUNKI REALIZACJI STRATEGII

### **Realizacja Strategii opierać się będzie na:**

- podejmowaniu działań wynikających z założonych celów zgodnie z kompetencjami samorządu określonych ustawą o samorządzie gminnym,
- działaniach opartych na partnerstwie publiczno –publicznym (samorząd – samorząd, samorząd – rząd, organizacje pozarządowe – samorząd),
- działaniach opartych na zasadach partnerstwa publiczno-privatnego (z udziałem prywatnych inwestorów),
- na koordynacji i aktywnym zaangażowaniu się w działaniach stricte prywatnych (kapitał prywatny) w przypadku realizacji zamierzeń wypełniających cele Strategii.

### **Warunki realizacji strategii:**

- zachowanie i ochrona wartości antropogenicznych i przyrodniczych,
- zachowanie istniejących więzi społecznych,
- stosowanie zasad zrównoważonego rozwoju.

### **Struktura alokacji środków dla realizację programów strategicznych**

Środki na realizację priorytetów, zadań i działań określonych w Strategii Polityki i Integracji Społecznej w Gminie Sławno do roku podzielono na następujące źródła finansowania:

- 1) środki własne (Budżet Gminy) ,
- 2) środki własne organizacji pozarządowych ,
- 3) Skarb Państwa (Środki celowe w poszczególnych ministerstwach, a w szczególności Ministerstwa Gospodarki i Polityki Społecznej),
- 4) Środki Unii Europejskiej (Fundusze Strukturalne w tym EFS ),
- 5) Pozaunijne fundusze celowe,
- 6) Kapitał prywatny i środki własne (w ramach Partnerstwa Publiczno – Prywatnego),
- 7) Kapitał prywatny (środki inwestorów prywatnych).

**Tabela 30 WDRAŻANIE STRATEGII**

<b>L.p.</b>	<b>Zadania</b>	<b>Odpowiedzialni</b>	<b>Termin realizacji</b>	<b>Wymagane środki (PLN)</b>	<b>Źródła środków</b>
1.	Przyjęcie dokumentu strategii przez Wójta Gminy Sławno	Wójt Gminy Sławno	sierpień 2006r.	-	-
2.	Przedłożenie Strategii Polityki i Integracji Społecznej Radnym Gminy Sławno	Wójt Gminy Sławno	sierpień 2006r.	-	-
3.	Zatwierdzenie Strategii przez Radnych Gminy Sławno	Przewodniczący Rady Gminy	sierpień 2006r.	-	-
4.	Przesłanie strategii do organizacji pozarządowych i Regionalnego Ośrodka Polityki Społecznej	Kierownik Gminnego Ośrodka Pomocy Społecznej w Sławnie	wrzesień 2006r.	300,00	Budżet Gminy
5.	Publikacja strategii w formie wydawnictwa lub biuletynu	Wójt	wrzesień 2006r.	1.000,00	Budżet Gminy
6.	Analiza celów i kierunków działania ze szczególnym uwzględnieniem kierunków i zadań mogących uzyskać wsparcie ze środków pomocowych	Kierownik Gminnego Ośrodka Pomocy Społecznej	październik 2006r.	-	-
7.	Realizacja zadań określonych poszczególnymi projektami zgodnie z przyjętymi celami i kierunkami działania.	GOPS, organizacje pozarządowe	2006 – 2013r.	-	Budżet Gminy, budżet GOPS, Fundusze Strukturalne

## 13. SPIS TABEL

Tabela 1 Przekrój statystyczny Gminy (wg stanu na koniec 2005 r.).....	10
Tabela 2 Wybrane elementy budżetu Gminy .....	11
Tabela 3 Struktura działalności gospodarczej Gminy Sławno.....	11
Tabela 4 Jednostki gospodarcze zarejestrowane wg sektorów .....	12
Tabela 5 Bezrobocie w Gminie Sławno w latach 2003- maj 2006 .....	16
Tabela 6 Pracujący wg płci w latach 2001 - 2005 .....	16
Tabela 7 Bezpieczeństwo publiczne – przestępstwa stwierdzone.....	18
Tabela 8 Struktura ludności wg podstawowych grup wiekowych w latach 2000 - 2004.....	19
Tabela 9 Struktura ludności w latach 2001-2005 .....	19
Tabela 10 Aktualny stan placówek przedszkolnych: kl. „O” realizowanych w Szkołach Podstawowych ..	25
Tabela 11 Aktualny wykaz szkół podstawowych i gimnazjalnych.....	25
Tabela 12 Wykaz szkół i placówek oświatowych, dla których organem prowadzącym jest powiat sławieński .....	26
Tabela 13 Zasoby mieszkaniowe w latach 2000 - 2004 .....	27
Tabela 14 Analiza SWOT Gminy Sławno.....	51
Tabela 15 Diagnoza stanu – Edukacja .....	53
Tabela 16 Diagnoza stanu – Finanse .....	54
Tabela 17 Diagnoza stanu – Infrastruktura .....	55
Tabela 18 Diagnoza stanu – Problemy społeczne .....	56
Tabela 19 Diagnoza stanu – Społeczność lokalna.....	57
Tabela 20 Cele wraz z kierunkami działania w obszarze – EDUKACJA .....	60
Tabela 21 Cele wraz z kierunkami działania w obszarze – FINANSE.....	61
Tabela 22 Cele wraz z kierunkami działania w obszarze – INFRASTRUKTURA .....	62
Tabela 23 Cele wraz z kierunkami działania w obszarze – PROBLEMY SPOŁECZNE .....	63
Tabela 24 Cele wraz z kierunkami działania w obszarze – SPOŁECZNOŚĆ LOKALNA.....	64
Tabela 25 Wybrany Wariant rozwiązywania problemów społecznych.....	66
Tabela 26 Hierarchizacja problemów społecznych – wg skali ważności .....	71
Tabela 27 Hierarchizacja problemów społecznych – wg kategorii oceny „Bardzo istotny” .....	74
Tabela 28 Programy Operacyjne.....	77
Tabela 29 Wskaźniki monitoringu „Strategii Polityki i Integracji Społecznej w Gminie Sławno” .....	86
Tabela 30 WDRAŻANIE STRATEGII.....	92

## 14. SPIS RYSUNKÓW

Rysunek 1 Położenie Gminy Sławno.....	8
Rysunek 2 Struktura procentowa podmiotów gospodarki narodowej.....	12
Rysunek 3 Bezrobocie wg stanu na dzień 31.12.2005 roku .....	14
Rysunek 4 Struktura procentowa bezrobocia wg płci .....	15
Rysunek 5 Struktura ludności według płci .....	21
Rysunek 6 Urodzenie żywe w liczbach bezwzględnych na 1000 ludności .....	21
Rysunek 7 Gęstość zaludnienia .....	22
Rysunek 8 Liczba osób w wieku poprodukcyjnym przypadająca na 100 osób w wieku produkcyjnym ....	22
Rysunek 9 Ludność w wieku nieprodukcyjnym na 100 osób w wieku produkcyjnym .....	23
Rysunek 10 Zgony w liczbach bezwzględnych na 1000 ludności .....	23
Rysunek 11 Przyrost naturalny .....	24
Rysunek 12 Liczba zawartych małżeństw na 1000 ludności .....	24
Rysunek 13 Liczba świadczeń udzielonych przez GOPS w 2005 roku w ramach zadań własnych .....	30
Rysunek 14 Liczba osób, którym przyznano decyzją świadczenie w ramach zadań własnych realizowanych przez GOPS w 2005 roku .....	31
Rysunek 15 Kwota świadczeń udzielonych przez GOPS w 2005 roku w ramach zadań zleconych .....	31
Rysunek 16 Liczba świadczeń udzielonych przez GOPS w 2005 roku w ramach zadań zleconych .....	32
Rysunek 17 Liczba osób, którym przyznano decyzją świadczenie w ramach zadań zleconych realizowanych przez GOPS w 2005 roku .....	32
Rysunek 18 Liczba rodzin, którym przyznano pomoc w 2005 roku ze względu na powód przyznania pomocy.....	33
Rysunek 19 Kwota świadczeń udzielonych przez GOPS w 2005 roku w ramach zadań własnych .....	34

<b>Rysunek 20 Hierarchizacja problemów społecznych – wg skali ważności.....</b>	<b>72</b>
<b>Rysunek 21 Cd Hierarchizacja problemów społecznych – wg skali ważności.....</b>	<b>73</b>
<b>Rysunek 22 Hierarchizacja problemów społecznych – wg kategorii oceny „Bardzo istotny” .....</b>	<b>75</b>